

Aksigorta

2021 4.Çeyrek

Finansal Sonuçlar

8 Şubat 2022

Yatırımcı İlişkileri Bölüm Yöneticisi
Zeynep Eroktem

İletişim Numarası
0216 280 97 61

E-mail
zeynep.eroktem@aksigorta.com.tr

AKSigorta
Bambaşka.



1. Gerçekleşen Performans / Hedeflenen Performans Karşılaştırması

2. *Aksigorta Finansal Sonuçlar (TFRS)*

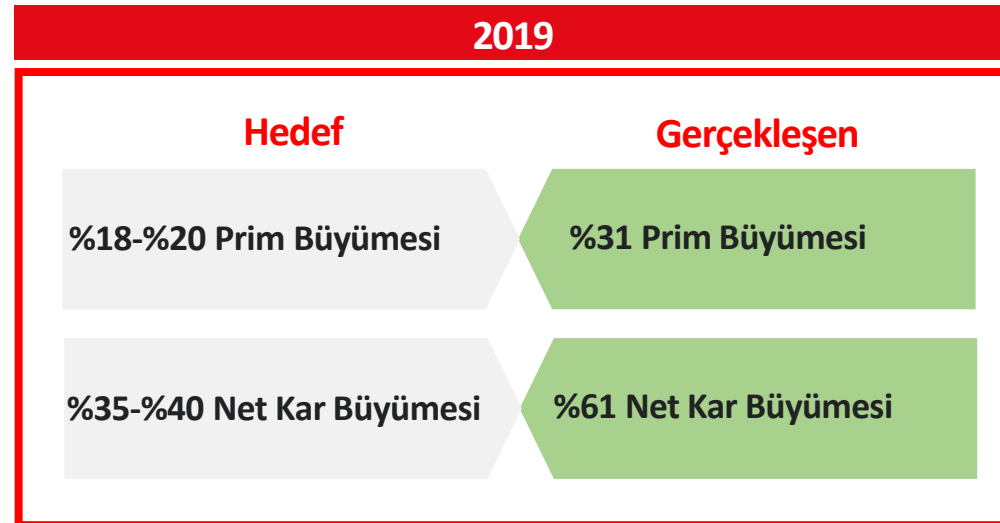

3. *Riskler ve Fırsatlar*

4. *Sigortacılık Geliri vs. Mali Gelir*

5. *Ekler*

Gerçekleşen Performans – Hedeflenen Performans Karşılaştırması

Aksigorta son 4 yılda 2021 yılı hariç hedeflerini gerçekleştirmiş bulunmaktadır



1. *Gerçekleşen Performans / Hedeflenen Performans Karşılaştırması*

2. Aksigorta Finansal Sonuçlar (TFRS)

3. *Riskler ve Fırsatlar*

4. *Sigortacılık Geliri vs. Mali Gelir*

5. *Ekler*

2021 – Finansal Göstergeler (m TL) (yıldan yıla %)

6.988 Brüt Yazılan Primler  33%	189 Net Kar  -57%	1.049 Sermaye  -13%
---	---	---

2021 – Operasyonel Göstergeler (yıldan yıla)

96%  28p Hasar Prim Oranı	118%  26p Bileşik Oran	8,5%  0.2p Pazar Payı	17%  -24p Sermaye Karlılığı
---	--	---	---

2021 – Mali Gelir (m TL)

4.043  23% Yönetilen Fon Büyüküğü	18% Ortalama Yıllık Getiri Oranı	861  128% Mali Gelir
--	---	--

Pazar Brüt Yazılan Prim Dağılımı (%) (m TL)

21Ç1

21Ç2

21Ç3

21Ç4

2021

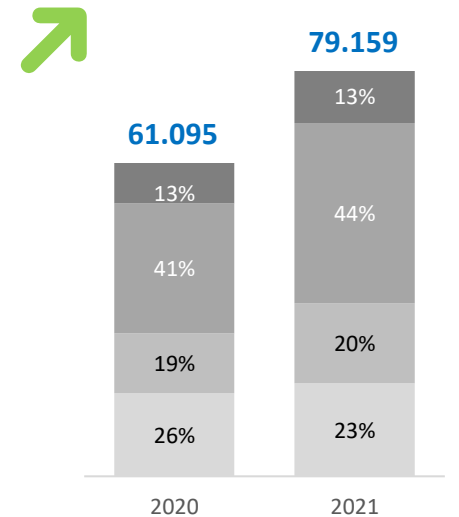
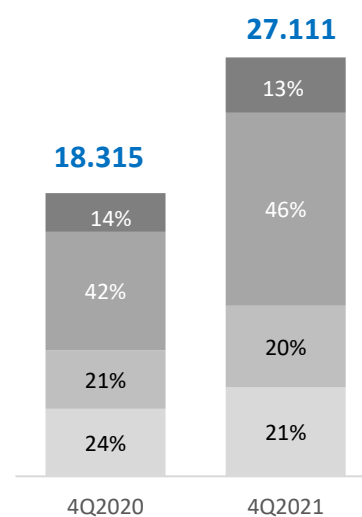
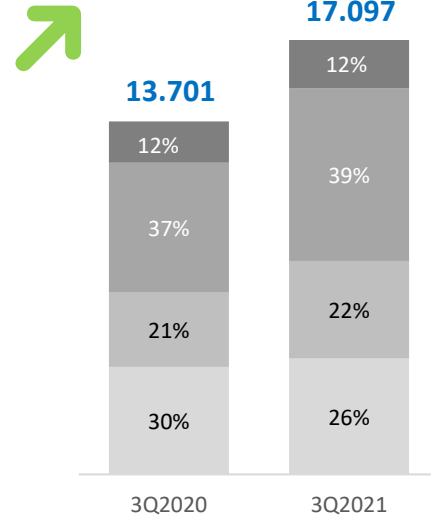
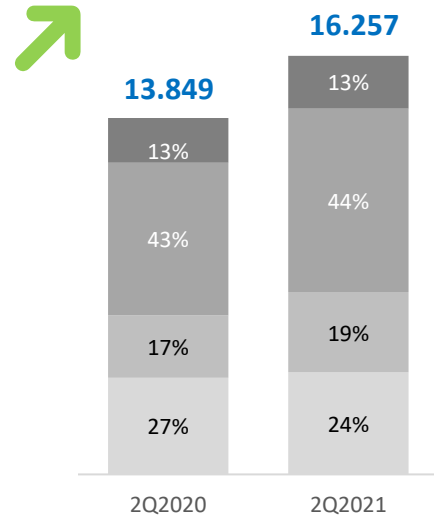
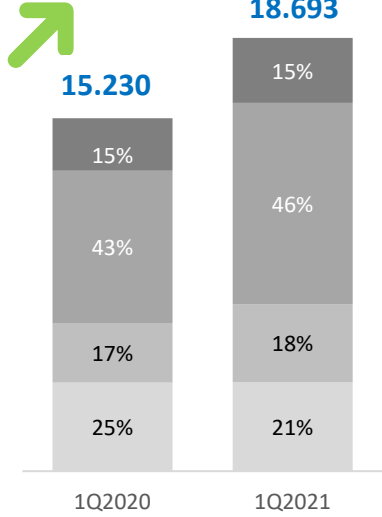
+23%

+17%

+25%

+48%

+30%



Yıldan Yıla Büyüme			
Trafik	Kasko	Motor Dışı	Sağlık
+1%	+31%	+32%	+24%
Acente	Banka	Kurumsal	Pazar
+16%	+24%	+35%	+23%

Portföy Dağılımı			
Acente	Banka	Kurumsal	Pazar
54%	17%	29%	100%

Yıldan Yıla Büyüme			
Trafik	Kasko	Motor Dışı	Sağlık
+6%	+29%	+20%	+18%
Acente	Banka	Kurumsal	Pazar
+30%	+38%	-7%	+17%

Portföy Dağılımı			
Acente	Banka	Kurumsal	Pazar
60%	14%	26%	100%

Yıldan Yıla Büyüme			
Trafik	Kasko	Motor Dışı	Sağlık
+8%	+32%	+32%	+33%
Acente	Banka	Kurumsal	Pazar
+23%	+19%	+33%	+25%

Portföy Dağılımı			
Acente	Banka	Kurumsal	Pazar
62%	13%	25%	100%

Yıldan Yıla Büyüme			
Trafik	Kasko	Motor Dışı	Sağlık
+32%	+40%	+63%	+44%
Acente	Banka	Kurumsal	Pazar
41%	46%	56%	+48%

Portföy Dağılımı			
Acente	Banka	Kurumsal	Pazar
58%	15%	27%	100%

Yıldan Yıla Büyüme			
Trafik	Kasko	Motor Dışı	Sağlık
+12%	+34%	+39%	+30%
Acente	Banka	Kurumsal	Pazar
28%	33%	29%	+30%

Portföy Dağılımı			
Acente	Banka	Kurumsal	Pazar
58%	15%	27%	100%

Aksigorta Brüt Yazılan Prim Dağılımı (%) (m TL)

21Ç1

21Ç2

21Ç3

21Ç4

2021

+28%

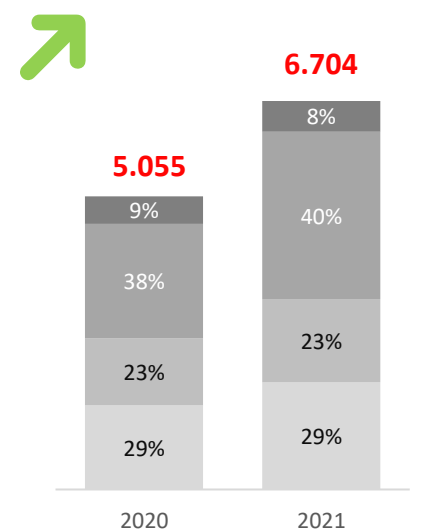
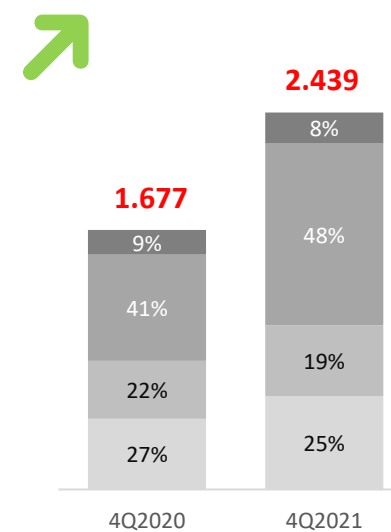
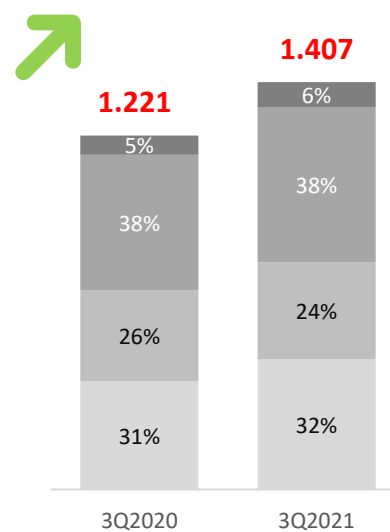
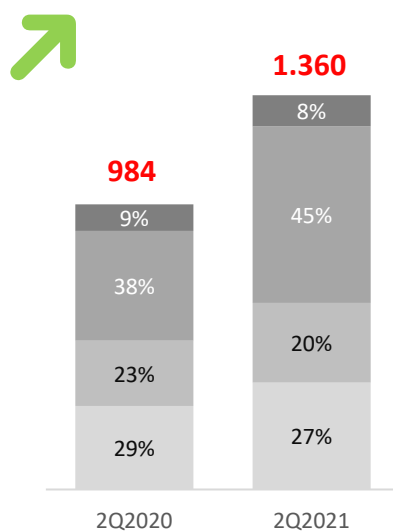
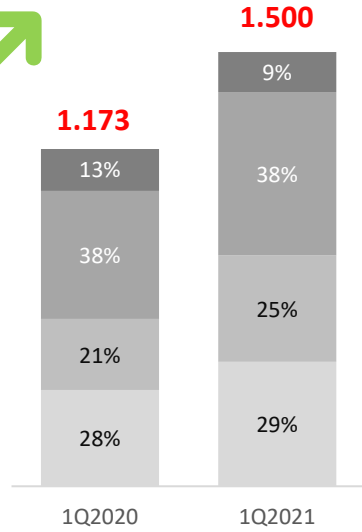
+38%

+15%

+45%

+33%

Portföy Dağılımı



Yıldan Yıla Büyüme			
Trafik	Kasko	Motor Dışı	Sağlık
+29%	+50%	+28%	-11%
Acente	Banka	Kurumsal	Pazar
+35%	+11%	+20%	+28%

Yıldan Yıla Büyüme			
Trafik	Kasko	Motor Dışı	Sağlık
+28%	+22%	+61%	+15%
Acente	Banka	Kurumsal	Pazar
+30%	+36%	+55%	+38%

Yıldan Yıla Büyüme			
Trafik	Kasko	Motor Dışı	Sağlık
+20%	+7%	+14%	+32%
Acente	Banka	Kurumsal	Pazar
+22%	+20%	+3%	+16%

Yıldan Yıla Büyüme			
Trafik	Kasko	Motor Dışı	Sağlık
+32%	+23%	+71%	+26%
Acente	Banka	Kurumsal	Pazar
40%	33%	60%	+45%

Yıldan Yıla Büyüme			
Trafik	Kasko	Motor Dışı	Sağlık
+28%	+24%	+46%	+13%
Acente	Banka	Kurumsal	Pazar
33%	25%	35%	+33%

Portföy Dağılımı			
Acente	Banka	Kurumsal	Aksigorta
64%	10%	26%	100%

Portföy Dağılımı			
Acente	Banka	Kurumsal	Aksigorta
58%	10%	32%	100%

Portföy Dağılımı			
Acente	Banka	Kurumsal	Aksigorta
62%	11%	27%	100%

Portföy Dağılımı			
Acente	Banka	Kurumsal	Aksigorta
59%	11%	30%	100%

Portföy Dağılımı			
Acente	Banka	Kurumsal	Aksigorta
60%	11%	20%	100%

4Ç21 Net Kar Fiili vs. Beklenti Karşılaştırması

(TL m)	
4Ç21 SFRS Net Kar – Pazar Beklentisi	135
Hasar maliyeti enflasyonu	-382
Kasko hasar enflasyonu	-222
Trafik hasar enflasyonu	-161
Asgari ücret artış etkisi – Trafik ve Genel Sorumluluk karlılıklarındaki etkisi	-250
Devam eden riskler karşılığı	-78
Trafik sigortası genel şartlarında değişiklik (AYM)	-55
Beklenenin üzerinde mali gelir	226
Muallak hasar iskontosu faiz oranı değişikliği (%14 vs. %9) kaynaklı muallak hasar iskonto etkisi	202
Tıbbi kötü uygulama muallak tazminat karşılık iptali (yönetmelik değişikliği)	43
Dava kazanma iskontosu	37
Muallak hasar iskontosu (Trafik ve Genel Sorumluluk hariç)	22
Vergi etkisi	59
4Ç21 SFRS Net Kar – Açıklanan (Fiili)	-42

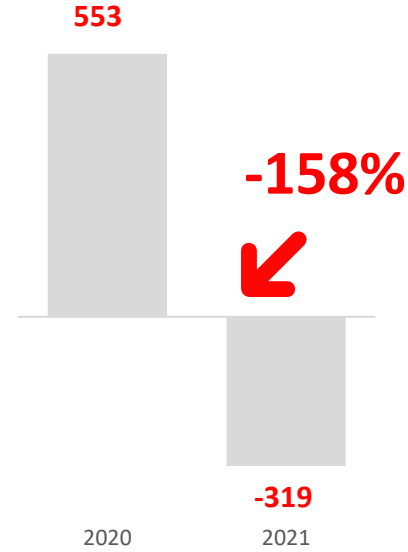
Sigortacılık Teknik Karı ve Bileşik Oran Gelişimi

Karantinanın olumlu etkisinin azalması, motor dışı branşlardaki büyük hasarlar, beklenmedik asgari ücret artışı oranı, TL devalüasyonu ve enflasyon ile motor hasar maliyetlerindeki artış, 2021 sigortacılık teknik karında geçen yıla kıyasla düşüşe neden oldu

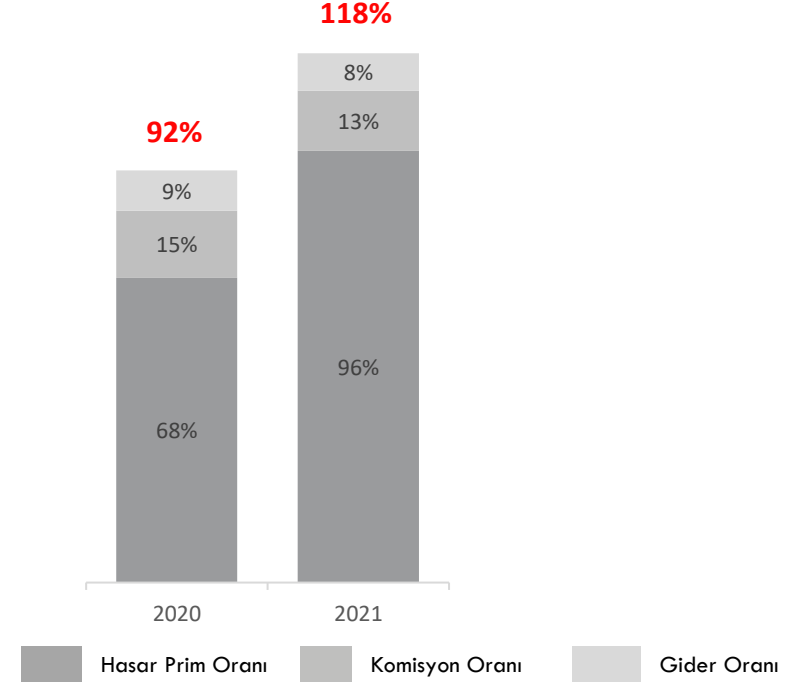
Sigortacılık Teknik Karı Dağılımı (TL m) ve Bileşik Oran (%)

Sigortacılık Teknik Karı

Sigortacılık Teknik Karı	
2020	2021
+12%	-5%

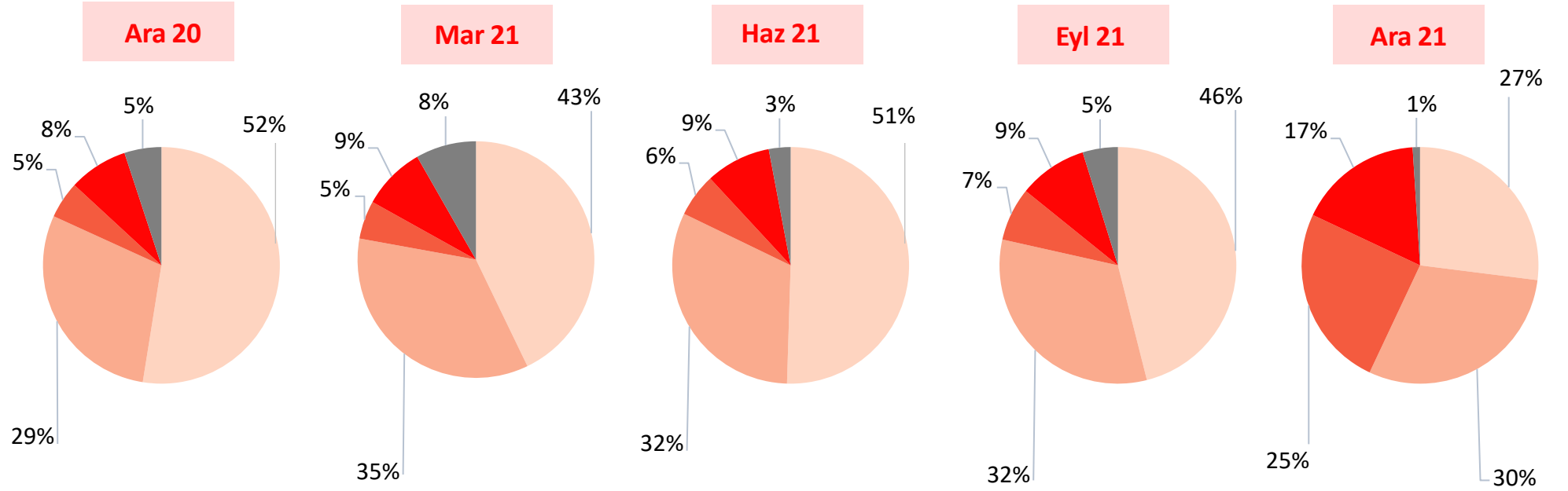


Bileşik Oran



Mali Gelir Performans Gelişimi

31 Aralık 2021 itibariyle yönetilen toplam fon büyüklüğü (AuM) yıllık bazda %23 büyümeye ile 4.0 milyar TL'ye ulaştı



Yönetilen toplam fon büyüklüğü	3,280m TL	3,250m TL	3,671m TL	3,838m TL	4,043m TL
Yıllıklandırılmış ortalama getiri*	14%	16%	16%	18%	26%
Çeyrek bazda mali gelir**	89m TL	154m TL	141m TL	166m TL	420m TL

(*): Getiri rakamları BSMV sonrası net rakamlardır, (**): Mali gelire kur farkı karı / zararı dahildir.

	2020	2021	2021/2020
Brüt Yazılan Primler	5.272	6.988	33%
Brüt Kazanılmış Primler	4.702	5.976	27%
Net Kazanılmış Primler	2.660	3.253	22%
Sigortacılık Teknik Karı	553	-319	-158%
Giderler	-244	-271	11%
Net Mali Gelir	378	861	128%
Vergi Öncesi Kar	562	295	-48%
Net Kar	444	189	-57%
Bileşik Oran	92%	118%	26pp
Hasar Prim Oranı	68%	96%	28pp
Komisyon Oranı	15%	13%	-2pp
Gider Oranı	9%	8%	-1pp
Sigortacılık Teknik Kar Marjı	12%	-5%	-17pp

Bilanço (M TL)	2020	2021	2021/2020
Ticari Alacaklar	1.143	1.578	38%
Yönetilen Fon	3.280	4.043	23%
Toplam Varlıklar	5.600	7.388	32%
Teknik Karşılıklar	3.062	4.193	37%
Ticari Borçlar	1.020	1.658	63%
Sermaye	1.201	1.049	-13%
Toplam Yükümlülükler	5.600	7.388	32%
Sermaye Karlılığı	41%	17%	-24pp

Muallak hasar karřılıđı iki defter arasındaki en önemli farktır

Aralık 2021 itibariyle (TL m)	Sermaye	2021 Gelir Tablosu
TFRS sonucu	1.049	189
Dengeleme karřılıđı	118	21
Devam eden riskler karřılıđı	93	69
Tahsis edilmemiř hasar düzeltmeleri gideri	-29	-7
Muallak hasar karřılıđı iskontosu	0	135
Dava kazanma iskontosu	-127	-37
Ertelenmiř vergi	-24	-44
UFRS sonucu	1.081	327

1. *Gerçekleşen Performans / Hedeflenen Performans Karşılaştırması*
2. *Aksigorta Finansal Sonuçlar (TFRS)*
3. **Riskler ve Fırsatlar**
4. *Sigortacılık Geliri vs. Mali Gelir*
5. *Ekler*

Riskler


- Hasar maliyetlerinde artıştan kaynaklı teknik marj azalışı
- Negatif reel faizin mali geliri sınırlaması
- Yavaşlayan ekonomik büyüme sigorta sektörü büyümesini de sınırlandırıyor
- Belirsizlik, değişken döviz kurları
- İklim değişikliğinden kaynaklanan doğal afetler (örn: dolu, sel, yangın, deprem vb.)
- Tasarruflar sebebiyle bireysel segmentlerde daralma
- %93,5 üretici fiyat enflasyonunun ertelenmiş etkisi
- Döviz kurlarındaki artışın kasko maliyetlerine etkisi

Fırsatlar

- Pandemiyle birlikte dijital dönüşümün hızlanması
- Uzaktan çalışma ile verimliliğin, kalitenin ve yenilikçiliğin artması
- Yeni ürünlerle yüksek prim ve sigortacılık karı (dijital güvenlik, kredi kartı vb.)
- Değer yaratmak için endüstriye teknolojiye odaklı bakış
- Faiz oranlarında artış

1. *Gerçekleşen Performans / Hedeflenen Performans Karşılaştırması*
2. *Aksigorta Finansal Sonuçlar (TFRS)*
3. *Riskler ve Fırsatlar*
4. **Sigortacılık Geliri vs. Mali Gelir**
5. *Ekler*

Makro ekonomik istikrarsızlık nedeniyle hem finansal gelir hem de sigortacılık teknik geliri “çift dip senaryosu” stresi altındadır



Sermaye Karlılığı

30%+

Bileşik Oran

95%

Pazar Payı

10%

1. Gerçekleşen Performans / Hedeflenen Performans Karşılaştırması
2. Aksigorta Finansal Sonuçlar (TFRS)
3. Riskler ve Fırsatlar
4. Sigortacılık Geliri vs. Mali Gelir
5. **Ekler**

	2020	2021	2021/2020
Brüt Yazılan Primler	5.272	6.988	33%
Brüt Kazanılmış Primler	4.702	5.976	27%
Net Kazanılmış Primler	2.660	3.253	22%
Sigortacılık Teknik Karı	431	-137	-132%
Giderler	-244	-271	11%
Net Mali Gelir	378	861	128%
Vergi Öncesi Kar	536	434	-19%
Net Kar	413	327	-21%
Bileşik Oran	93%	113%	20pp
Hasar Prim Oranı	69%	91%	22pp
Komisyon Oranı	15%	13%	-2pp
Gider Oranı	9%	8%	-1pp
Sigortacılık Teknik Kar Marjı	9%	-2%	-11pp

Bilanço (M TL)	2020	2021	2021/2020
Ticari Alacaklar	1.143	1.578	38%
Yönetilen Fon	3.280	4.043	23%
Toplam Varlıklar	8.911	11.711	31%
Teknik Karřılıklar	6.836	8.870	30%
Ticari Borçlar	1.020	1.658	63%
Sermaye	1.094	1.081	-1%
Toplam Yükümlülükler	8.911	11.711	31%
Sermaye Karlılıđı	42%	30%	-12pp

	TFRS Teknik Sigortacılık Karı	Sınıflamalar							Yönetimsel Raporlama Teknik Sigortacılık Karı
		1	2	3	4	5	6	7	
Net kazanılmış primler	3.363	-26	-84	-	-	-	-	-	3.253
Net hasarlar (*)	-3.071			98	-98	-63	-	-	-3.134
Diğer teknik gelir ve giderler	-167	26	84	-98	91	63	-	-	-
Net komisyonlar	-	-	-	-	-	-	-437	-	-437
Genel giderler	-671	-	-	-	-	-	671	-	-
Aktarılan yatırım gelirleri	881	-	-	-	-	-	-	-881	-
Toplam	336	-	-	-	-7	-	247	-881	-319

1. Güvence Fonu (Trafik üretiminin yüzdesel olarak güvence fonuna devredilen kısmı)
2. Asistan Primleri
3. Rücu Tahakkukları
4. Diğer Teknik Gelir ve Giderler
5. Şüpheli Rücu Alacakları
6. Komisyonlar ve Genel Giderler (yönetim raporlamasında sigortacılık teknik karına yalnızca komisyonlar dahil edilir)
7. Mali gelir: Faiz geliri ve kur farkı geliri/gideri

(*) SPK raporlarında net hasarlar; hayat dışı teknik giderleri yani gerçekleşmiş hasarları, ikramiye ve indirimleri ve diğer rezerv karşılıklarını içermektedir.

Teşekkürler!

Yatırımcı İlişkileri Bölüm Yöneticisi
Zeynep Eroktem

İletişim Numarası
0216 280 97 61

E-mail
zeynep.eroktem@aksigorta.com.tr

AKSigorta
Bambaşka.

