

Aksigorta 2022 1.Çeyrek Finansal Sonuçlar

10 Mayıs 2022

Yatırımcı İlişkileri Bölüm Yöneticisi
Zeynep Eroktem

İletişim Numarası
0216 280 97 61

E-mail
zeynep.eroktem@aksigorta.com.tr

AKSigorta
Bambaşka.



1. Aksigorta Finansal Sonular (TFRS)

2. *Riskler ve Fırsatlar*

3. *Gelir Modeli*

4. *Ekler*

22'Ç1 – Finansal Göstergeler (m TL) (yıldan yıla %)

| | | |
|---|---|--|
| 2.482  %57 Brüt Yazılan Primler | -254  %-377 Net Kar | 795  %-24 Toplam Özkaynaklar |
|---|---|--|

22'Ç1 – Operasyonel Göstergeler (yıldan yıla)

| | | |
|---|--|--|
| %140  60p Hasar Prim Oranı | %164  60p Bileşik Oran | %7,2  -0.8p Pazar Payı |
|---|--|--|

22'Ç1 – Mali Gelir (m TL)

| | | |
|---|---|---|
| 4.290  %32 Yönetilen Fon Büyüklüğü | %27 Ortalama Yıllık Getiri Oranı | 285  %86 Mali Gelir |
|---|---|---|

Pazar Brüt Yazılan Prim Dağılımı (%) (m TL)

21Ç1

21Ç2

21Ç3

21Ç4

22Ç1

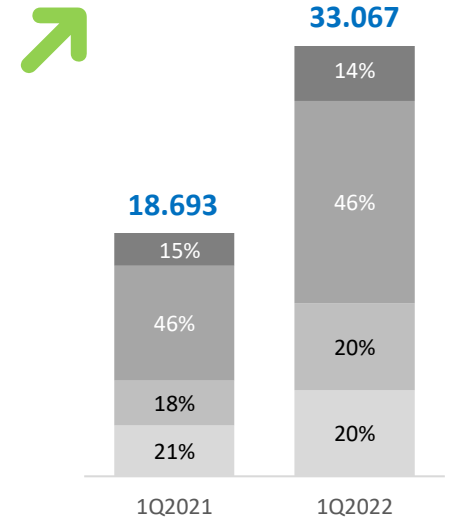
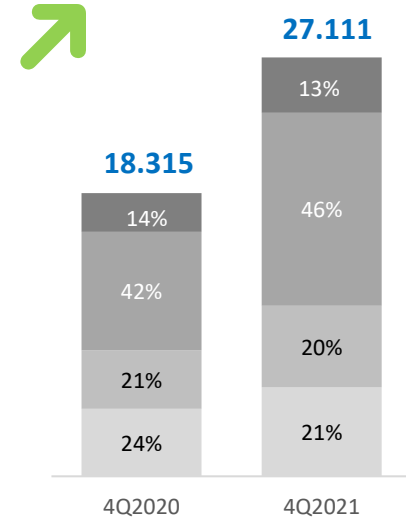
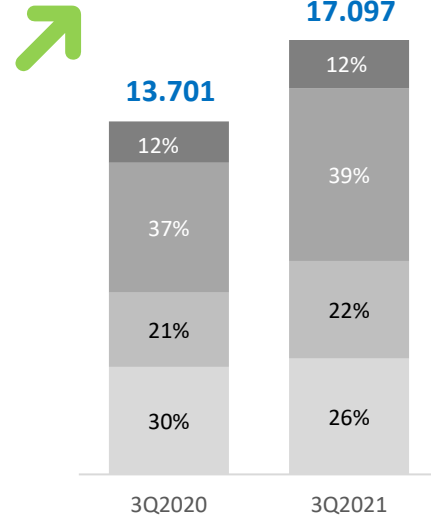
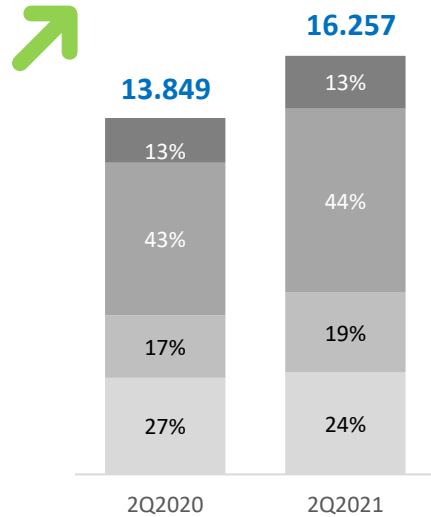
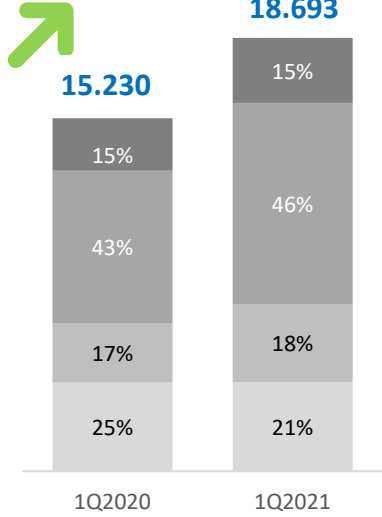
+23%

+17%

+25%

+48%

+77%



Yıldan Yıla Büyüme

| Trafik | Kasko | Motor Dışı | Sağlık |
|--------|-------|------------|--------|
| +1% | +31% | +32% | +24% |
| Acente | Banka | Kurumsal | Pazar |
| +16% | +24% | +35% | +23% |

Portföy Dağılımı

| Acente | Banka | Kurumsal | Pazar |
|--------|-------|----------|-------|
| 54% | 17% | 29% | 100% |

Yıldan Yıla Büyüme

| Trafik | Kasko | Motor Dışı | Sağlık |
|--------|-------|------------|--------|
| +6% | +29% | +20% | +18% |
| Acente | Banka | Kurumsal | Pazar |
| +30% | +38% | -7% | +17% |

Portföy Dağılımı

| Acente | Banka | Kurumsal | Pazar |
|--------|-------|----------|-------|
| 60% | 14% | 26% | 100% |

Yıldan Yıla Büyüme

| Trafik | Kasko | Motor Dışı | Sağlık |
|--------|-------|------------|--------|
| +8% | +32% | +32% | +33% |
| Acente | Banka | Kurumsal | Pazar |
| +23% | +19% | +33% | +25% |

Portföy Dağılımı

| Acente | Banka | Kurumsal | Pazar |
|--------|-------|----------|-------|
| 62% | 13% | 25% | 100% |

Yıldan Yıla Büyüme

| Trafik | Kasko | Motor Dışı | Sağlık |
|--------|-------|------------|--------|
| +32% | +40% | +63% | +44% |
| Acente | Banka | Kurumsal | Pazar |
| 41% | 46% | 56% | +48% |

Portföy Dağılımı

| Acente | Banka | Kurumsal | Pazar |
|--------|-------|----------|-------|
| 58% | 15% | 27% | 100% |

Yıldan Yıla Büyüme

| Trafik | Kasko | Motor Dışı | Sağlık |
|--------|-------|------------|--------|
| +69% | +95% | +76% | +68% |
| Acente | Banka | Kurumsal | Pazar |
| +76% | +52% | +82% | +77% |

Portföy Dağılımı

| Acente | Banka | Kurumsal | Pazar |
|--------|-------|----------|-------|
| 55% | 14% | 31% | 100% |

Aksigorta Brüt Yazılan Prim Dağılımı (%) (m TL)

21Ç1

21Ç2

21Ç3

21Ç4

22Ç1

+28%

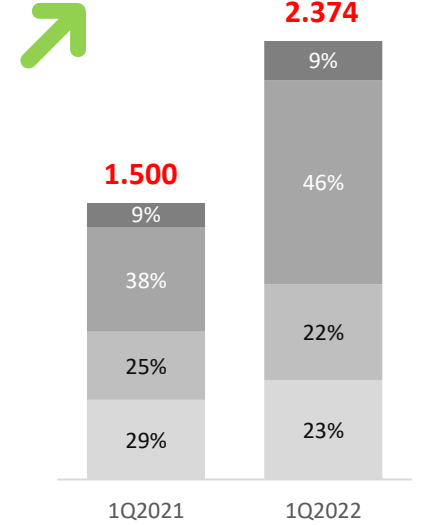
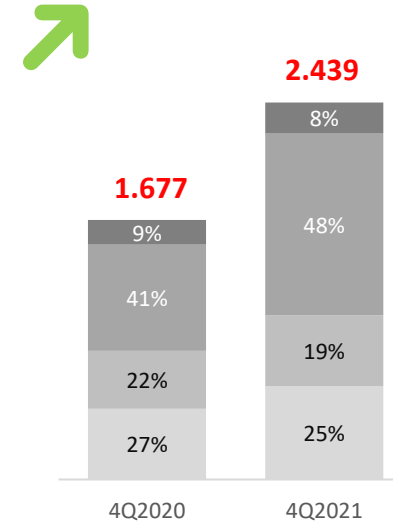
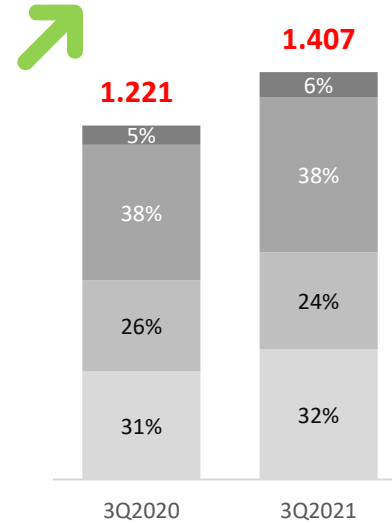
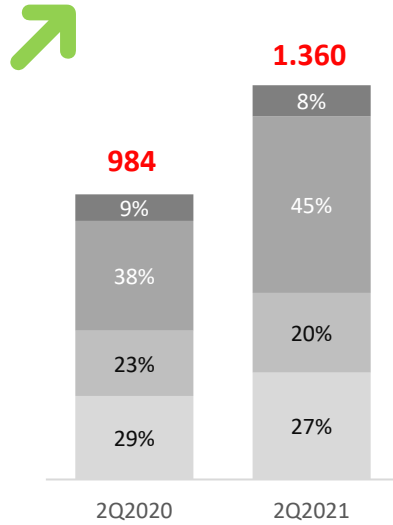
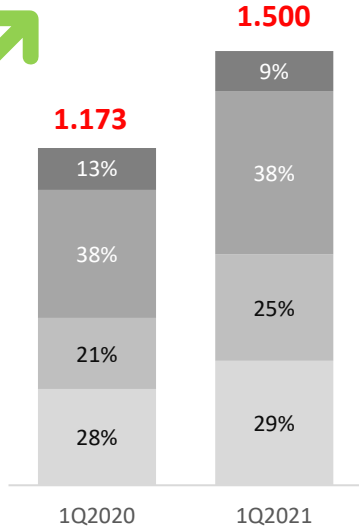
+38%

+15%

+45%

+58%

Portföy Dağılımı



| Yıldan Yıla Büyüme | | | |
|--------------------|-------|------------|--------|
| Trafik | Kasko | Motor Dışı | Sağlık |
| +29% | +50% | +28% | -11% |
| Acente | Banka | Kurumsal | Pazar |
| +35% | +11% | +20% | +28% |

| Yıldan Yıla Büyüme | | | |
|--------------------|-------|------------|--------|
| Trafik | Kasko | Motor Dışı | Sağlık |
| +28% | +22% | +61% | +15% |
| Acente | Banka | Kurumsal | Pazar |
| +30% | +36% | +55% | +38% |

| Yıldan Yıla Büyüme | | | |
|--------------------|-------|------------|--------|
| Trafik | Kasko | Motor Dışı | Sağlık |
| +20% | +7% | +14% | +32% |
| Acente | Banka | Kurumsal | Pazar |
| +22% | +20% | +3% | +16% |

| Yıldan Yıla Büyüme | | | |
|--------------------|-------|------------|--------|
| Trafik | Kasko | Motor Dışı | Sağlık |
| +32% | +23% | +71% | +26% |
| Acente | Banka | Kurumsal | Pazar |
| 40% | 33% | 60% | +45% |

| Yıldan Yıla Büyüme | | | |
|--------------------|-------|------------|--------|
| Trafik | Kasko | Motor Dışı | Sağlık |
| +25% | +40% | +95% | +59% |
| Acente | Banka | Kurumsal | Pazar |
| +47% | +17% | +98% | +78% |

| Portföy Dağılımı | | | |
|------------------|-------|----------|-----------|
| Acente | Banka | Kurumsal | Aksigorta |
| 64% | 10% | 26% | 100% |

| Portföy Dağılımı | | | |
|------------------|-------|----------|-----------|
| Acente | Banka | Kurumsal | Aksigorta |
| 58% | 10% | 32% | 100% |

| Portföy Dağılımı | | | |
|------------------|-------|----------|-----------|
| Acente | Banka | Kurumsal | Aksigorta |
| 62% | 11% | 27% | 100% |

| Portföy Dağılımı | | | |
|------------------|-------|----------|-----------|
| Acente | Banka | Kurumsal | Aksigorta |
| 59% | 11% | 30% | 100% |

| Portföy Dağılımı | | | |
|------------------|-------|----------|-----------|
| Acente | Banka | Kurumsal | Aksigorta |
| 60% | 11% | 20% | 100% |


Sigortacılık Teknik Karı ve Bileşik Oran Gelişimi

Trafik sigortasının nihai hasar prim oranı %107'den %132'ye yükseltilmesi ve motor dışı ürünlerdeki hasar frekansının yükselmesi sigortacılık teknik karında geçen yıla kıyasla düşüşe neden oldu.

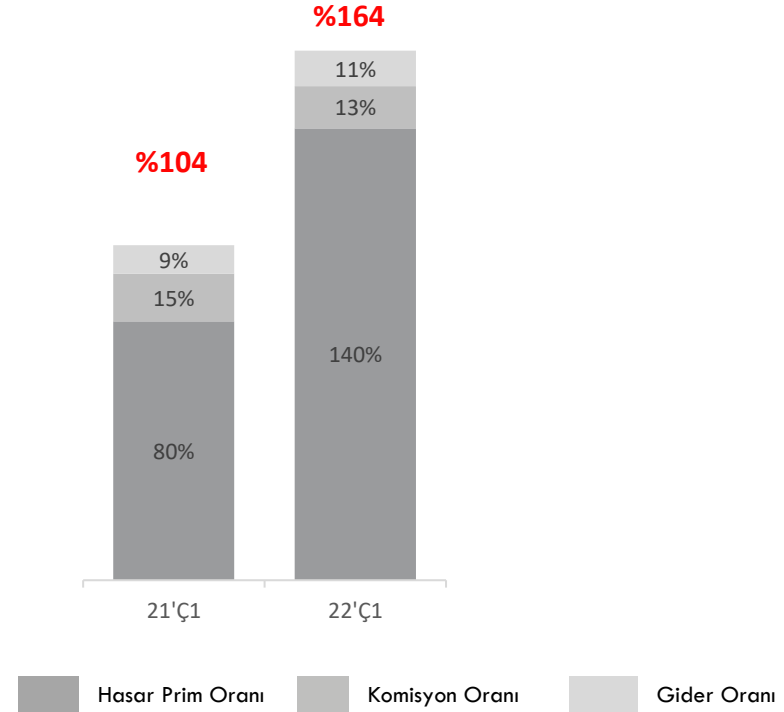
Sigortacılık Teknik Karı Dağılımı (TL m) ve Bileşik Oran (%)

Sigortacılık Teknik Karı

| Sigortacılık Teknik Karı | |
|--------------------------|-------|
| 21'Ç1 | 22'Ç1 |
| +%3 | -%27 |

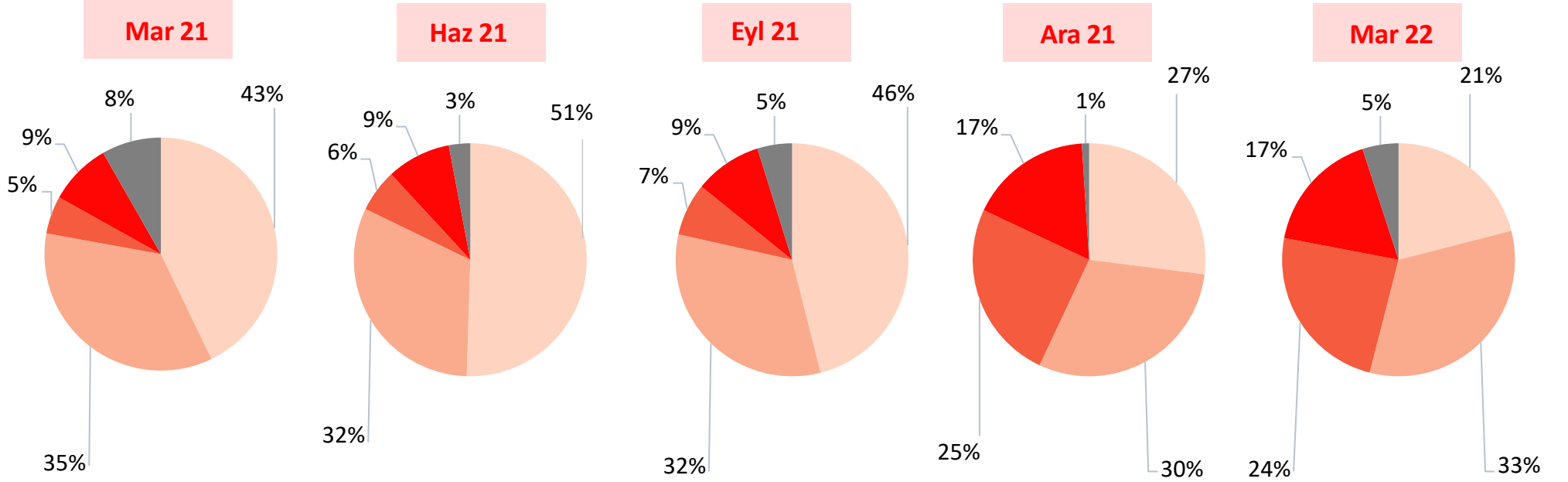


Bileşik Oran



Mali Gelir Performans Gelişimi

31 Mart 2022 itibariyle yönetilen toplam fon büyüklüğü (AuM) yıllık bazda %32 büyümeye ile 4.3 milyar TL'ye ulaştı



| | | | | | |
|--|-----------|-----------|-----------|-----------|-----------|
| Yönetilen fon büyüklüğü m TL | 3,250m TL | 3,671m TL | 3,838m TL | 4,043m TL | 4,290m TL |
| Yıllıklandırılmış ortalama getiri oranı | 19% | 16% | 18% | 43% | 27% |
| Yıllıklandırılmış ortalama getiri oranı** | 16% | 16% | 18% | 26% | 21% |
| Çeyreksele mali gelir* | 154m TL | 141m TL | 166m TL | 420m TL | 285m TL |

(*): Kur farkı karı / zararı dahildir.

(**): Kur farkı karı / zararı hariç tutulmuştur.

(Note): Getiri rakamları BSMV sonrası net rakamlardır.



Gelir Tablosu

| | 21'Ç1 | 22'Ç2 | 22'Ç1/21'Ç1 |
|--------------------------------------|-------------|-------------|--------------|
| Brüt Yazılan Primler | 1.578 | 2.482 | 57% |
| Brüt Kazanılmış Primler | 1.354 | 1.846 | 36% |
| Net Kazanılmış Primler | 746 | 923 | 24% |
| Sigortacılık Teknik Karı | 38 | -490 | n/a |
| Giderler | -66 | -101 | -52% |
| Net Mali Gelir | 147 | 273 | 86% |
| Vergi Öncesi Kar | 105 | -254 | -341% |
| Net Kar | 92 | -254 | -377% |
| Bileşik Oran | 104% | 164% | 60pp |
| Hasar Prim Oranı | 80% | 140% | 60pp |
| Komisyon Oranı | 15% | 13% | -2pp |
| Gider Oranı | 9% | 11% | 2pp |
| Sigortacılık Teknik Kar Marjı | 3% | -27% | -30pp |

| Bilanço (M TL) | 21'Ç4 | 22'Ç2 | 22'Ç1/21'Ç4 |
|-----------------------------|--------------|--------------|-------------|
| Ticari Alacaklar | 1.578 | 1.769 | 12% |
| Yönetilen Fon | 4.043 | 4.290 | 6% |
| Toplam Varlıklar | 7.388 | 7.887 | 7% |
| Teknik Karşılıklar | 4.193 | 4.777 | 14% |
| Ticari Borçlar | 1.658 | 1.829 | 10% |
| Sermaye | 1.049 | 795 | -24% |
| Toplam Yükümlülükler | 7.388 | 7.887 | 7% |
| Sermaye Karlılığı | 17% | n/a | n/a |

TFRS'den UFRS'ye geiř

Muallak hasar karřılıđı iki defter arasındaki en nemli farktır

| Mart 2022 itibariyle (TL m) | Sermaye | Kümülatif Gelir/Gider |
|--|------------|-----------------------|
| TFRS sonucu | 795 | -254 |
| Dengeleme karřılıđı | 125 | 7 |
| Devam eden riskler karřılıđı | 292 | 198 |
| Tahsis edilmemiř hasar düzeltmeleri gideri | -31 | -3 |
| Dava kazanma iskontosu | -136 | -9 |
| Ertelenmiř vergi | -57 | -33 |
| UFRS sonucu | 987 | -94 |

1. *Aksigorta Finansal Sonular (TFRS)*

2. **Riskler ve Fırsatlar**

3. *Gelir Modeli*

4. *Ekler*

Riskler

- Hasar maliyetlerinde artıştan kaynaklı negatif teknik marj
- Negatif reel faizin mali geliri sınırlaması
- Yavaşlayan ekonomik büyüme sigorta sektörü büyümesini de sınırlandırıyor
- Belirsizlik, değişken döviz kurları
- İklim değişikliğinden kaynaklanan doğal afetler (örn: dolu, sel, yangın, deprem vb.)
- Tasarruflar sebebiyle bireysel segmentlerde daralma
- Üretici fiyat enflasyonunun ertelenmiş etkisi
- Döviz kurlarındaki artışın kasko maliyetlerine etkisi

Fırsatlar

- Pandemiyle birlikte dijital dönüşümün hızlanması
- Uzaktan çalışma ile verimliliğin, kalitenin ve yenilikçiliğin artması
- Yeni ürünlerle yüksek prim ve sigortacılık karı (dijital güvenlik, kredi kartı vb.)
- Değer yaratmak için endüstriye teknolojiye odaklı bakış
- Faiz oranlarında artış

1. *Aksigorta Finansal Sonular (TFRS)*

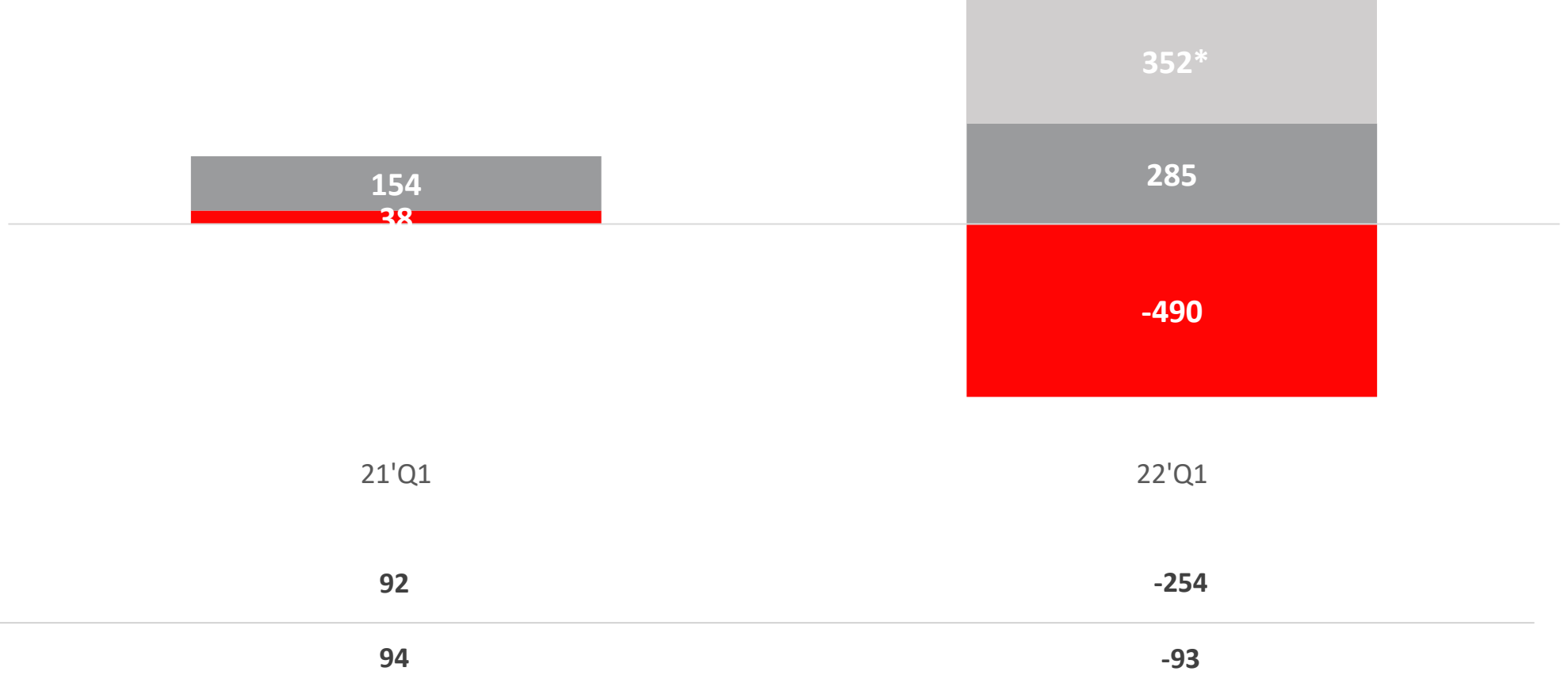
2. *Riskler ve Fırsatlar*

3. **Gelir Modeli**

4. *Ekler*

Makro ekonomik istikrarsızlık nedeniyle hem finansal gelir hem de sigortacılık teknik geliri “çift dip senaryosu” stresi altındadır

■ Sigortacılık Teknik Karı ■ Mali Gelir ■ Sıfır reel faiz olsa kazanılacak ek mali gelir



(*): Eğer reel faiz sıfır olursa ek 352 milyon TL mali gelirimiz toplam mali gelirimiz 637 milyon TL olacaktır.

1. *Aksigorta Finansal Sonular (TFRS)*

2. *Riskler ve Fırsatlar*

3. *Gelir Modeli*

4. **Ekler**

UFRS Gelir Tablosu

| | 21'Ç1 | 22'Ç1 | 22'Ç1/21'Ç1 |
|--------------------------------------|-------------|-------------|--------------|
| Brüt Yazılan Primler | 1.578 | 2.482 | 57% |
| Brüt Kazanılmış Primler | 1.354 | 1.846 | 36% |
| Net Kazanılmış Primler | 746 | 923 | 24% |
| Sigortacılık Teknik Karı | 37 | -297 | n/a |
| Giderler | -66 | -101 | -52% |
| Net Mali Gelir | 147 | 273 | 86% |
| Vergi Öncesi Kar | 120 | -123 | -202% |
| Net Kar | 94 | -93 | -199% |
| Bileşik Oran | 104% | 143% | 39pp |
| Hasar Prim Oranı | 80% | 119% | 39pp |
| Komisyon Oranı | 15% | 13% | -2pp |
| Gider Oranı | 9% | 11% | 2pp |
| Sigortacılık Teknik Kar Marjı | 3% | -16% | -19pp |

| Bilanço (M TL) | 21'Ç4 | 22'Ç1 | 22'Ç1/21'Ç4 |
|-----------------------------|---------------|---------------|-------------|
| Ticari Alacaklar | 1.578 | 1.769 | 12% |
| Yönetilen Fon | 4.043 | 4.290 | 6% |
| Toplam Varlıklar | 11.711 | 12.967 | 11% |
| Teknik Karřılıklar | 8.721 | 9.990 | 15% |
| Ticari Borçlar | 1.658 | 1.829 | 10% |
| Sermaye | 1.081 | 987 | -9% |
| Toplam Yükümlülükler | 11.711 | 12.967 | 11% |
| Sermaye Karlılıđı | 30% | n/a | n/a |

| | TFRS Teknik Sigortacılık Karı | Sınıflamalar | | | | | | | Yönetimsel Raporlama Teknik Sigortacılık Karı |
|--------------------------------|-------------------------------|--------------|----------|----------|-----------|----------|-----------|-------------|---|
| | | 1 | 2 | 3 | 4 | 5 | 6 | 7 | |
| Net kazanılmış primler | 948 | -6 | -19 | - | - | - | - | - | 923 |
| Net hasarlar (*) | -1.091 | - | - | 37 | -209 | -29 | - | - | -1.293 |
| Diğer teknik gelir ve giderler | -225 | 6 | 19 | -37 | 207 | 29 | - | - | - |
| Net komisyonlar | - | - | - | - | - | - | -121 | - | -121 |
| Genel giderler | -210 | - | - | - | - | - | 210 | - | - |
| Aktarılan yatırım gelirleri | 285 | - | - | - | - | - | - | -285 | - |
| Toplam | -293 | - | - | - | -2 | - | 90 | -285 | -490 |

1. Güvence Fonu (Trafik üretiminin yüzdesel olarak güvence fonuna devredilen kısmı)
2. Asistan Primleri
3. Rücu Tahakkukları
4. Diğer Teknik Gelir ve Giderler
5. Şüpheli Rücu Alacakları
6. Komisyonlar ve Genel Giderler (yönetim raporlamasında sigortacılık teknik karına yalnızca komisyonlar dahil edilir)
7. Mali gelir: Faiz geliri ve kur farkı geliri/gideri

(*) SPK raporlarında net hasarlar; hayat dışı teknik giderleri yani gerçekleşmiş hasarları, ikramiye ve indirimleri ve diğer rezerv karşılıklarını içermektedir.

Teşekkürler!

Yatırımcı İlişkileri Bölüm Yöneticisi
Zeynep Eroktem

İletişim Numarası
0216 280 97 61

E-mail
zeynep.eroktem@aksigorta.com.tr

AKSigorta
Bambaşka.

