

Aksigorta 2023 2.Çeyrek Finansal Sonuçlar

8 Ağustos 2023

İletişim Numarası
0216 280 97 61

E-mail
investor.relations@aksigorta.com.tr

AKSigorta
Bambaşka.



1. Aksigorta Finansal Sonular (TFRS)

2. *Riskler ve Fırsatlar*

3. *Gelir Dağılımı*

4. *Ekler*

2. eyrek Finansal Gstergeler

23'2 – Finansal Gstergeler (m TL) (yıldan yıla)

5.945 Brüt Yazılan Primler	↑ %96	454 Net Kar	↑ %337	2.556 Toplam zkaynaklar	↑ %387
-------------------------------	-------	----------------	--------	-----------------------------	--------

23'2 – Operasyonel Gstergeler (yıldan yıla)

%102 Hasar Prim Oranı	↓ -31p	%126 Bileřik Oran	↓ -30p	%6,4 Pazar payı	↓ -1.2p
--------------------------	--------	----------------------	--------	--------------------	---------

23'2 – Finansal Gelir (m TL)

9.411 Ynetilen Fon Byklğ	↑ %108	60% Ortalama Yıllık Getiri Oranı*	↑ +32p	1.148 Mali Gelir*	↑ %238
-------------------------------------	--------	---	--------	----------------------	--------

(*): Faiz geliri + kur farkı kar/zararı dahildir.

23'YY1 – Finansal Göstergeler (m TL) (yıldan yıla)

11.117 ↑ %102 Brüt Yazılan Primler	585 ↑ %231 Net Kar	2.556 ↑ %387 Toplam Özkaynaklar
--	------------------------------	---

23'YY1 – Operasyonel Göstergeler (yıldan yıla)

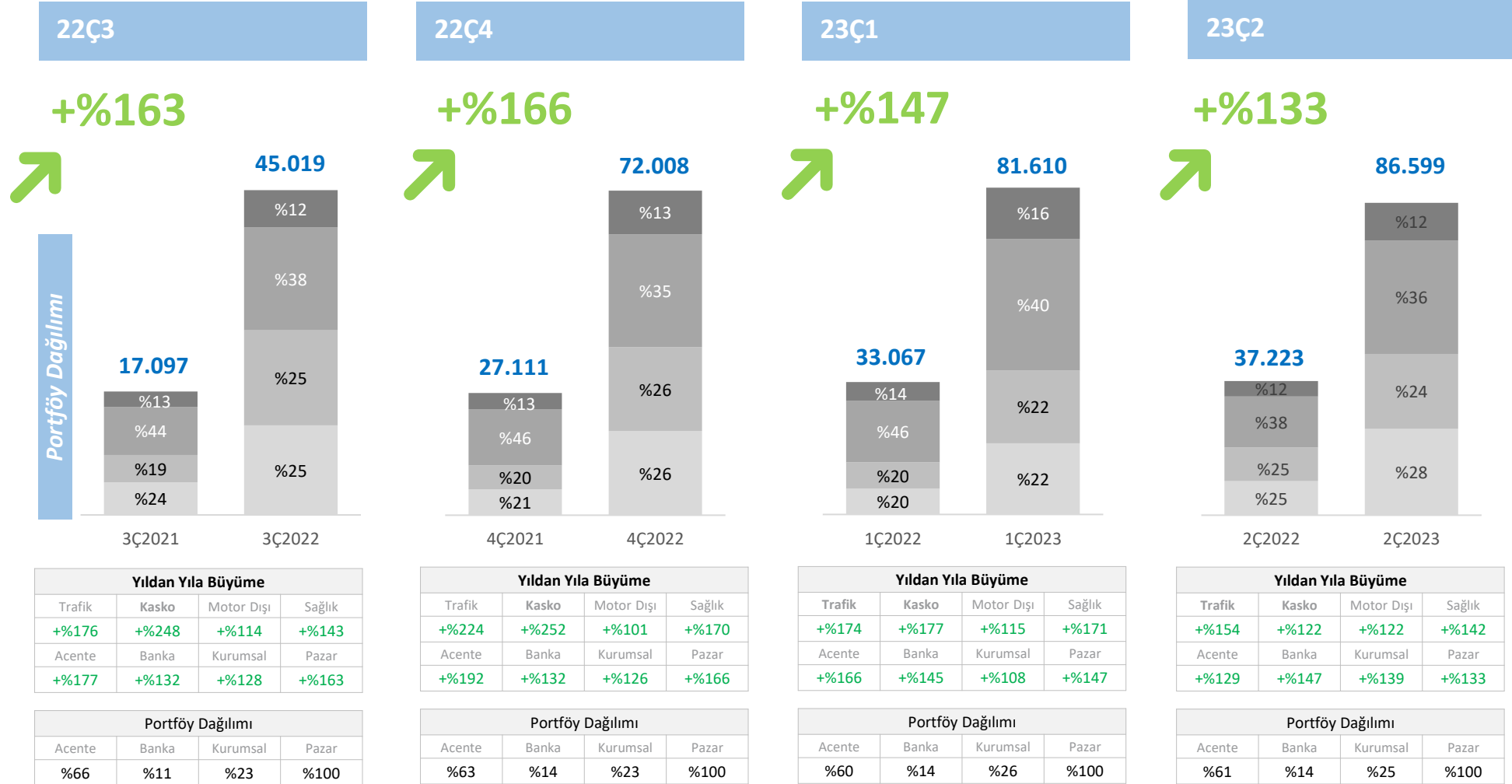
%94 ↓ -42p Hasar Prim Oranı	%120 ↓ -40p Bileşik Oran	%6,4 ↓ -1.2p Pazar payı
---------------------------------------	------------------------------------	-----------------------------------

23'YY1 – Finansal Gelir (m TL)

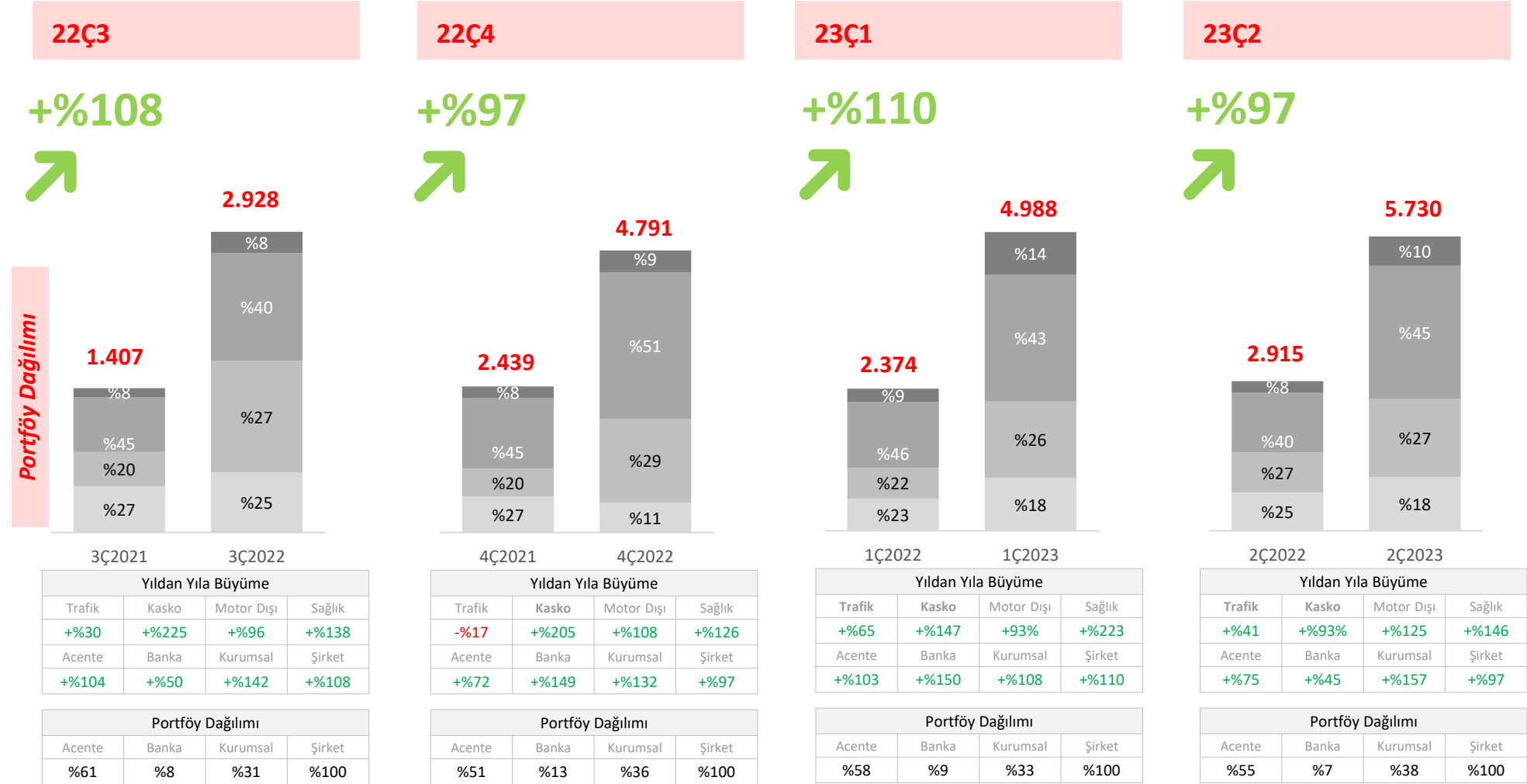
9.411 ↑ %108 Yönetilen Fon Büyüküğü	41% ↑ +9p Ortalama Yıllık Getiri Oranı*	1.609 ↑ %158 Mali Gelir*
--	--	------------------------------------

(*): Faiz geliri + kur farkı kar/zararı dahildir.

Pazar Brüt Yazılan Prim Dağılımı (%) (m TL)



Aksigorta Brüt Yazılan Prim Dağılımı (%) (m TL)




Sigortacılık Teknik Karı ve Bileşik Oran Gelişimi

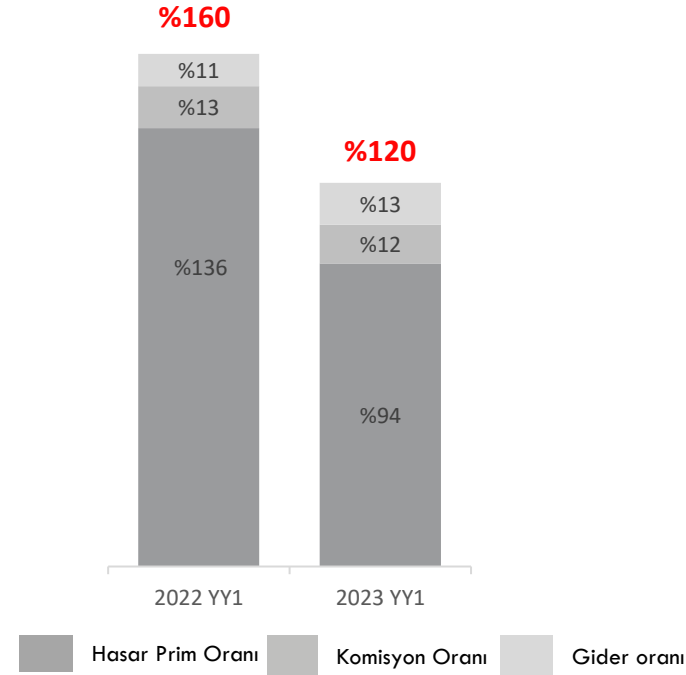
Ara dönem asgari ücret artışının ve trafik sigortası genel şartlarının iptalinden doğan olumsuz etki teknik iskonto oranındaki artış ile bir miktar telafi edilmiştir.

Sigortacılık Teknik Karı ve Bileşik Oran(m TL ; %)

Sigortacılık Teknik Karı



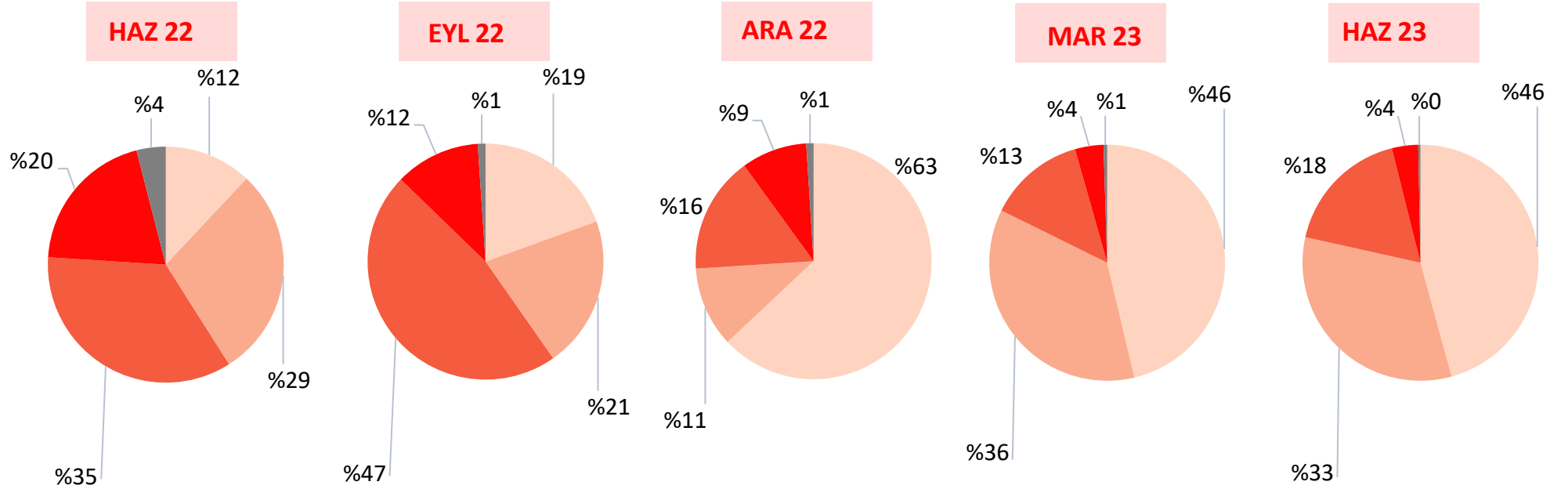
Net Bileşik Oran



Sigortacılık Teknik Kar Marjı	
2022 YY1	2023 YY1
-%24,3	-%2,9

Mali Gelir Performans Gelişimi

Haziran 2023 itibarıyla yönetilen toplam fon büyüklüğü (AuM) yıllık bazda %108 büyümeye ile 9.4 milyar TL'ye ulaştı



Yönetilen fon büyüklüğü m TL	4.521m TL	6.509m TL	7.659m TL	8.660m TL	9.411m TL
Yıllıklandırılmış ortalama getiri oranı*	%29	%33	%25	%24	%60
Çeyreklik mali gelir*	340m TL	529m TL	436m TL	462m TL	1.148m TL

(*): Kur farkı karı / zararı dahildir.

Not: Getiri rakamları BSMV sonrası net rakamlardır.

Not: 2Ç23'de Vergi avantajlı Türk Lirası fonundan 237 milyon TL mali getiri elde edilmiş olup, 59 milyon TL'lik vergi kalkını oluşturulmuştur.

Gelir Tablosu (m TL)	2022 Ç2	2023 Ç2	% Δ	2022 YY1	2023 YY1	% Δ
Brüt Yazılan Primler	3.027	5.945	%96	5.509	11.117	%102
Brüt Kazanılmış Primler	2.220	4.594	%107	4.067	8.293	%104
Net Kazanılmış Primler	1.071	2.009	%88	1.994	3.691	%85
Sigortacılık Teknik Karı	-498	-290	%42	-988	-242	%75
Giderler	-103	-227	%120	-204	-484	%137
Net Mali Gelir	323	1.037	%221	596	1.403	%135
Vergi Öncesi Kar	-129	449	%448	-446	593	%233
Net Kar	-192	454	%337	-446	585	%231
Bileşik Oran	%156	%126	-30p	%160	%120	-40p
Hasar Prim Oranı	%133	%102	-31p	%136	%94	-42p
Komisyon Oranı	%13	%13	-1p	%13	%12	-1p
Gider Oranı	%10	%11	2p	%10	%13	3p
Sigortacılık Teknik Kar Marjı	-%22,4	-%6,3	16p	-%24,3	-%2,9	21p

Bilanço (m TL)	Ara.22	Haz.23	% Δ
Ticari Alacaklar	2.926	2.920	%0
Yatırıma Yönlendirilen Fon	7.659	9.411	%23
Toplam Varlıklar	12.831	15.223	%19
Teknik Karşılıklar	6.996	8.199	%17
Ticari Borçlar	2.434	3.202	%32
Sermaye	1.949	2.556	%31
Toplam Yükümlülükler	12.831	15.223	%19
Özkaynak Getiri Oranı	n/a	%40	n/a

Sermaye Yeterliliđi	Ara.19	Ara.20	Ara.21	Ara.22	Ana Etmenler:
Gerekli Özsermaye	771	953	1.426	1.971	
Aktif riski	282	388	484	551	Yönetilen fon büyüklüğü
Reasürans riski	78	81	178	320	Reasürans portföyü
Muallak tazminat riski	89	115	165	233	Büyüme
Yazım riski	312	350	527	776	Büyüme
Kur riski	10	18	72	91	Yabancı para pozisyonu
Özsermaye	994	1.220	1.167	2.104	
Sermaye Yeterlilik Oranı	%129	%128	%82	%107	

1. *Aksigorta Finansal Sonular (TFRS)*

2. **Riskler ve Fırsatlar**

3. *Gelir Dağılımı*

4. *Ekler*

Riskler

- Negatif reel faiz oranlarının mali geliri sınırlaması (Alışılmışın dışında faiz politikası)
- Piyasalardaki belirsizlik, ve dövizdeki yüksek dalgalanmalar
- Sektördeki şirketlerin iflas riski
- Reasürans maliyetindeki artış
- İklim değişikliğinden kaynaklanan doğal afetler (örn: dolu, sel, yangın, deprem vb.)
- Tasarruflar sebebiyle bireysel segmentlerde daralma
- Döviz kurlarındaki artışın kasko hasar maliyetlerine etkisi

Fırsatlar

- TL faiz oranlarındaki artış
- Döviz kurundaki artış
- Trafik'te serbest tarifeye geçiş
- Pandemiyle birlikte dijital dönüşümün hızlanması
- Uzaktan çalışma ile verimliliğin, kalitenin ve yenilikçiliğin artması
- Yeni ürünlerin piyasaya sürülmesiyle gelen yüksek prim ve iyileşen sigortacılık kar marjları (siber güvenlik, kredi vb.)
- Değer üretmek için endüstrinin teknoloji ve analiz konusundaki yüksek odaklanması.

1. *Aksigorta Finansal Sonular (TFRS)*

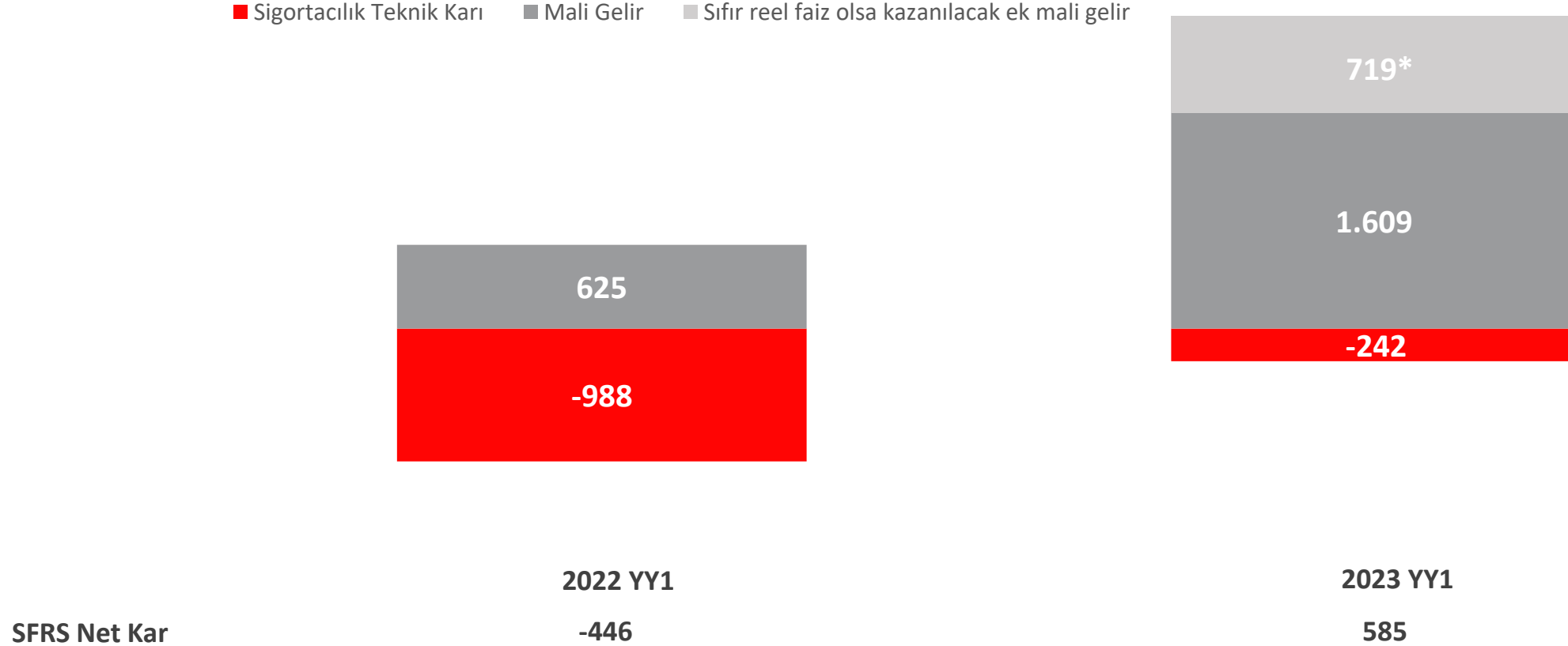
2. *Riskler ve Fırsatlar*

3. **Gelir Dağılımı**

4. *Ekler*

Rekabet Avantajları

Makroekonomik istikrarsızlık nedeniyle, sigortacılık teknik gelirindeki iyileşmeye rağmen mali gelir baskı altındadır



Not: Finansal gelire faiz ve kur farkı geliri/(gider) dahildir.

(*): Eğer reel faiz negatif değil de sıfır olsaydı, mali gelirimiz 719 milyon TL daha yüksek, 2.328 milyon TL seviyesinde olacaktı.

1. *Aksigorta Finansal Sonular (TFRS)*

2. *Riskler ve Fırsatlar*

3. *Gelir Dağılımı*

4. **Ekler**

TFRS ve Yönetimsel Raporlama Arasındaki Sınıflamalar

	TFRS Sigortacılık Teknik Karı	Sınıflamalar							Yönetimsel Raporlama Sigortacılık Teknik Karı
		1	2	3	4	5	6	7	
Net kazanılmış primler	3.717	-19	-6	-	-	-	-	-	3.691
Net hasarlar (*)	-3.063	-	-	84	-390	-113	-	-	-3.480
Diğer teknik gelir ve giderler	-430	+19	+6	-84	375	+113	-	-	-
Net komisyonlar	-	-	-	-	-	-	-452	-	-452
Genel giderler	-883	-	-	-	-	-	+883	-	-
Aktarılan yatırım gelirleri	1.609	-	-	-	-	-	-	-1.609	-
Toplam	951	-	-	-	-15	-	+431	-1.609	-242

1. Güvence Fonu (Trafik üretiminin yüzdesel olarak güvence fonuna devredilen kısmı)
2. Asistan Primleri
3. Rücu Tahakkukları
4. Diğer Teknik Gelir ve Giderler
5. Şüpheli Rücu Alacakları
6. Komisyonlar ve Genel Giderler (yönetim raporlamasında sigortacılık teknik karına yalnızca komisyonlar dahil edilir)
7. Aktarılan Yatırım Geliri: Faiz geliri ve kur farkı geliri/gideri

(*) SPK raporlarında net hasarlar; hayat dışı teknik giderleri yani gerçekleşmiş hasarları, ikramiye ve indirimleri ve diğer rezerv karşılıklarını içermektedir.

Teşekkürler!

İletişim Numarası
0216 280 97 61

E-mail
investor.relations@aksigorta.com.tr

AKSigorta
Bambaşka.



Bu sunumda yer alan bilgiler Aksigorta A.Ş. ("Şirket") tarafından güvenilir olduğuna inandığı kaynaklardan toplanan bilgiye dayanmaktadır ancak Şirket sunumda yer alan bu bilgilerin doğruluk ve eksiksizliğini garanti etmemektedir. Bu sunumda ileriye dönük bazı görüş ve tahmini rakamlar yer almaktadır. Bunlar şirket yönetiminin gelecekteki duruma ilişkin şu andaki görüşlerini yansıtmaktadır ve belli varsayımları içermektedir. Ancak gerçekleştirmeler, ileriye dönük görüşleri ve tahmini rakamları oluşturan değişkenlerde ve varsayımlardaki gelişim ve gerçekleştirmelere bağımlı olarak farklılık gösterebilecektir. Bu ifadeleri, bu ifadelerdeki varsayımlardaki değişiklikleri güncellemek için Şirket hiçbir sorumluluk yüklenmemektedir. Bu sunum ve içeriği yatırım tavsiyesi oluşturmaz, Şirket hisselerinin alım-satımı için bir teklif veya davet teşkil etmez. Bu sunumun dağıtımı ve içeriğinin kullanımı yasal mevzuat çerçevesinde yapılmalıdır. Bu sunumun içeriğinin kullanımından doğan zararlardan Şirket, herhangi bir Yönetim Kurulu Üyesi, yöneticisi veya çalışanı sorumlu değildir ve yükümlülük kabul etmemektedir.