

# Aksigorta 2023 3.Çeyrek Finansal Sonuçlar

1 Kasım 2023

İletişim Numarası  
0216 280 97 61

E-mail  
[investor.relations@aksigorta.com.tr](mailto:investor.relations@aksigorta.com.tr)

**AKSigorta**  
Bambaşka.



**1. Aksigorta Finansal Sonular (TFRS)**

2. *Riskler ve Fırsatlar*

3. *Gelir Dağılımı*

4. *Ekler*

## 23'Ç3 – Finansal Göstergeler (m TL) (yıldan yıla)

<b>6.727</b> ↑ %120	<b>132</b> ↑ %159	<b>2.689</b> ↑ %106
Brüt Yazılan Primler	Net Kar	Toplam Özkaynaklar

## 23'Ç3 – Operasyonel Göstergeler (yıldan yıla)

<b>%93</b> ↓ -17p	<b>%121</b> ↓ -11p	<b>%6,5</b> ↓ -0.6p
Hasar Prim Oranı	Bileşik Oran	Yıllık Pazar Payı

## 23'Ç3 – Finansal Gelir (m TL)

<b>8.880</b> ↑ %36	<b>28%</b> ↓ -12p	<b>565</b> ↑ %7
Yönetilen Fon Büyüküğü	Ortalama Yıllık Getiri Oranı*	Mali Gelir*

(\*): Faiz geliri + kur farkı kar/zararı dahildir.

## 23'Ç3 Kümü1 – Finansal Göstergeler (m TL) (yıldan yıla)

<b>17.843</b> ↑ %108	<b>717</b> ↑ %282	<b>2.689</b> ↑ %106
Brüt Yazılan Primler	Net Kar	Toplam Özkaynaklar

## 23'Ç3 Kümü1 – Operasyonel Göstergeler (yıldan yıla)

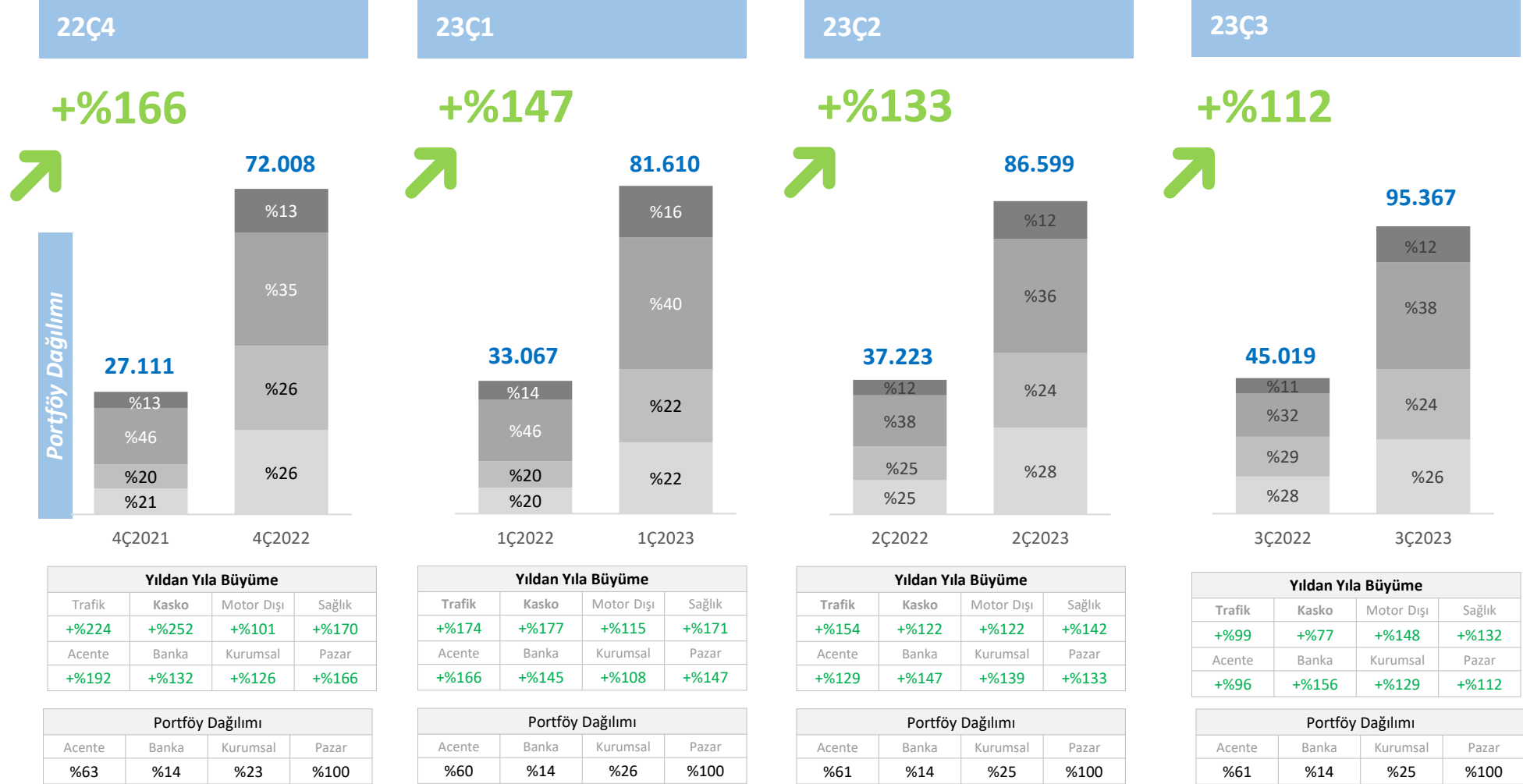
<b>%94</b> ↓ -32p	<b>%120</b> ↓ -29p	<b>%6,5</b> ↓ -0.6p
Hasar Prim Oranı	Bileřik Oran	Yıllık Pazar Payı

## 23'Ç3 Kümü1 – Finansal Gelir (m TL)

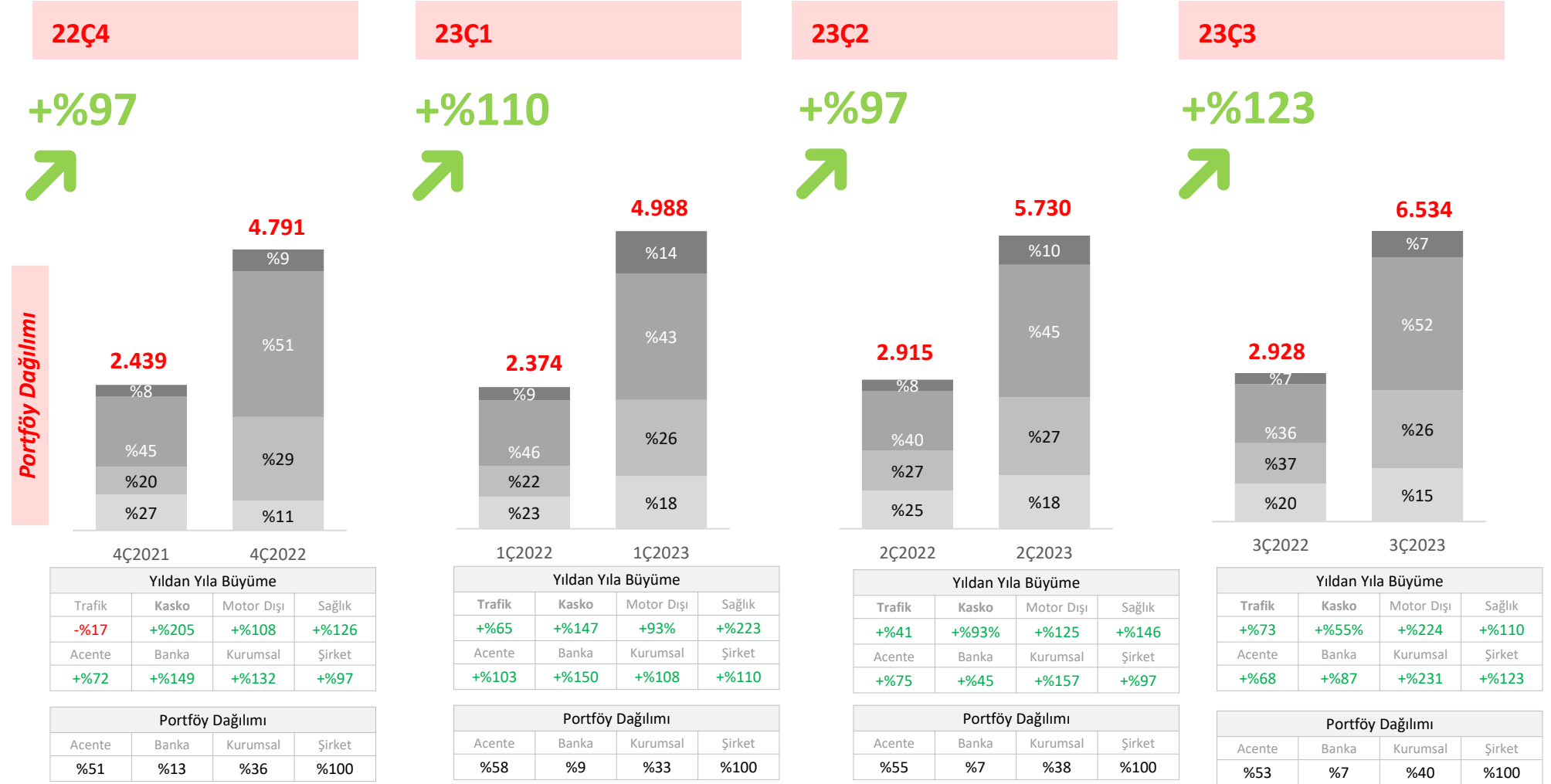
<b>8.880</b> ↑ %36	<b>36%</b> ↑ +3p	<b>2.174</b> ↑ %88
Yönetilen Fon Büyük1üğü	Ortalama Yıllık Getiri Oranı*	Mali Gelir*

(\*): Faiz geliri + kur farkı kar/zararı dahildir.

## Pazar Brüt Yazılan Prim Dağılımı (%) (m TL)



## Aksigorta Brüt Yazılan Prim Dağılımı (%) (m TL)




# Sigortacılık Teknik Karı ve Bileşik Oran Gelişimi

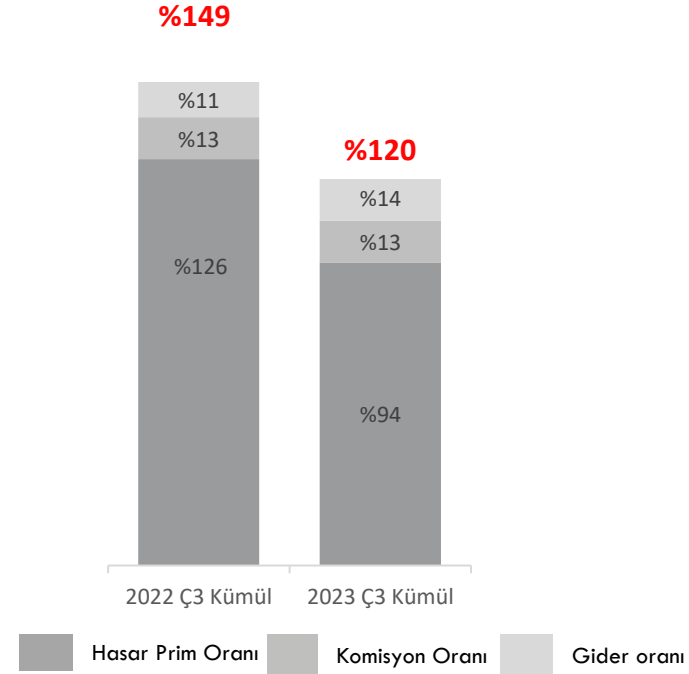
Kasko ve motor-dışı ürünlerdeki daha iyi hasar prim oranı sayesinde sigortacılık teknik karı geçen yıla göre daha iyi seviyededir.

## Sigortacılık Teknik Karı ve Bileşik Oran( m TL ; %)

### Sigortacılık Teknik Karı



### Net Bileşik Oran

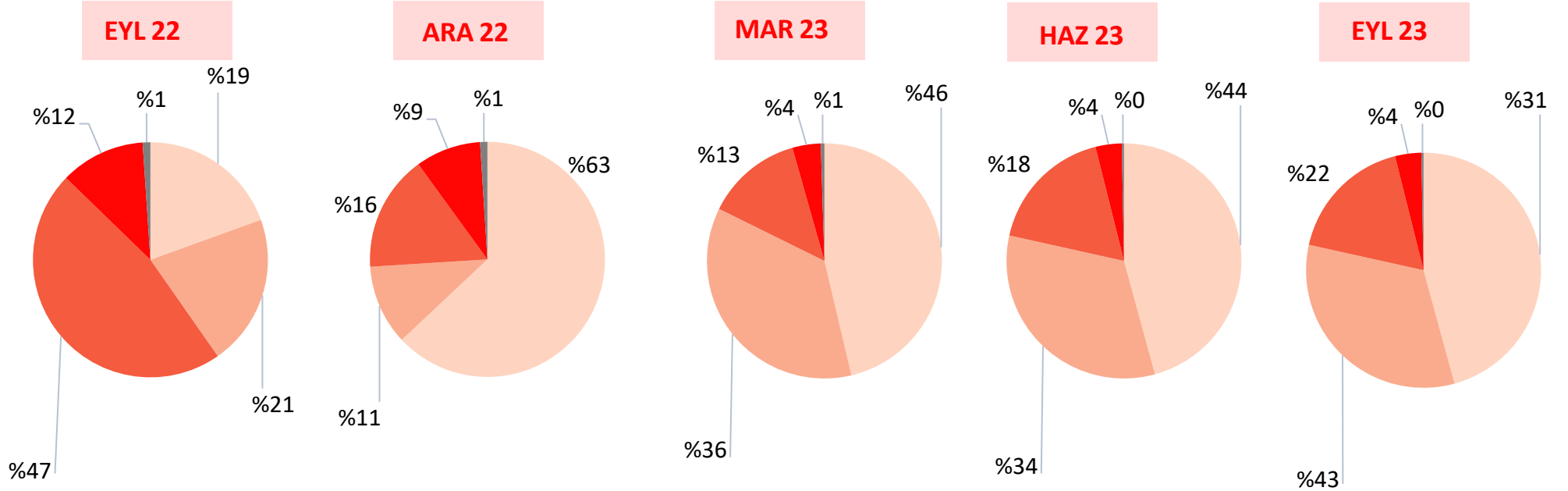


### Sigortacılık Teknik Kar Marjı

2022 Ç3 Kümü	2023 Ç3 Kümü
-%19,3	-%2,7

# Mali Gelir Performans Gelişimi

Eylül 2023 itibarıyla yönetilen toplam fon büyüklüğü (AuM) yıllık bazda %36 büyümeye ile 8.9 milyar TL'ye ulaştı.



<b>Yönetilen fon büyüklüğü m TL</b>	6.509m TL	7.659m TL	8.660m TL	9.411m TL	8.880m TL
<b>Yıllıklandırılmış ortalama getiri oranı*</b>	%40	%25	%24	%60	%28
<b>Çeyreklik mali gelir*</b>	529m TL	436m TL	462m TL	1.148m TL	565m TL

(\*): Kur farkı karı / zararı dahildir.

Not: Getiri rakamları BSMV sonrası net rakamlardır.

Not: 3Ç23'de Vergi avantajlı Türk Lirası fonundan 577 milyon TL mali getiri elde edilmiş olup, 173 milyon TL'lik vergi kalkanı oluşturulmuştur.



Gelir Tablosu (m TL)	2022 Ç3	2023 Ç3	% Δ	2022 Ç3 Kümü	2023 Ç3 Kümü	% Δ
Brüt Yazılan Primler	3.059	6.727	%120	8.568	17.843	%108
Brüt Kazanılmış Primler	2.589	5.324	%106	6.656	13.617	%105
Net Kazanılmış Primler	1.316	2.110	%60	3.310	5.802	%75
Sigortacılık Teknik Karı	-298	-132	%56	-1.287	-374	%71
Giderler	-127	-304	-%138	-332	-787	-%137
Net Mali Gelir	470	491	%4	1.067	1.894	%78
Net Kar	51	132	%159	-395	717	%282
Bileşik Oran	%132	%121	-11p	%149	%120	-29p
Hasar Prim Oranı	%111	%93	-17p	%126	%94	-32p
Komisyon Oranı	%12	%13	1p	%13	%13	0p
Gider Oranı	%10	%14	5p	%10	%14	4p
Sigortacılık Teknik Kar Marjı	-%11,5	-%2,5	9p	-%19,3	-%2,7	17p

Bilanço (m TL)	Ara.22	Eyl.23	% Δ
Ticari Alacaklar	2.926	6.692	%129
Yatırıma Yönlendirilen Fon	7.659	8.880	%16
<b>Toplam Varlıklar</b>	<b>12.831</b>	<b>17.005</b>	<b>%33</b>
Teknik Karşılıklar	6.996	8.844	%26
Ticari Borçlar	2.434	3.873	%59
Özkaynaklar	1.949	2.689	%38
<b>Toplam Yükümlülükler</b>	<b>12.831</b>	<b>17.005</b>	<b>%33</b>

Sermaye Yeterliliđi	Ara.19	Ara.20	Ara.21	Ara.22	Ana Etmenler:
<b>Gerekli Özsermaye</b>	771	953	1.426	1.971	
Aktif riski	282	388	484	551	Yönetilen fon büyüklüğü
Reasürans riski	78	81	178	320	Reasürans portföyü
Muallak tazminat riski	89	115	165	233	Büyüme
Yazım riski	312	350	527	776	Büyüme
Kur riski	10	18	72	91	Yabancı para pozisyonu
<b>Özsermaye</b>	994	1.220	1.167	2.104	
<b>Sermaye Yeterlilik Oranı</b>	<b>%129</b>	<b>%128</b>	<b>%82</b>	<b>%107</b>	

1. *Aksigorta Finansal Sonular (TFRS)*

2. **Riskler ve Fırsatlar**

3. *Gelir Dağılımı*

4. *Ekler*

## Riskler

- Negatif reel faiz oranlarının mali geliri sınırlaması (Alışılmışın dışında faiz politikası)
- Piyasalardaki belirsizlik, ve dövizdeki yüksek dalgalanmalar
- Sektördeki sistematik iflas riski
- Reasürans maliyetindeki artış
- İklim değişikliğinden kaynaklanan doğal afetler (örn: dolu, sel, yangın, deprem vb.)
- Tasarruflar sebebiyle bireysel segmentlerde daralma
- Döviz kurlarındaki artışın kasko hasar maliyetleri üzerindeki baskısı

## Fırsatlar

- TL faiz oranlarındaki artış
- Döviz kurundaki artış
- Trafik'te serbest tarifeye geçiş
- Pandemiyle birlikte dijital dönüşümün hızlanması
- Uzaktan çalışma ile verimliliğin, kalitenin ve yenilikçiliğin artması
- Yeni ürünlerin piyasaya sürülmesiyle gelen yüksek prim ve iyileşen sigortacılık kar marjları (siber güvenlik, kredi vb.)
- Değer üretmek için endüstrinin teknoloji ve analiz konusundaki yüksek odaklanması
- İşbirlikleri ve stratejik ortaklıklar
- Özelleştirilmiş ve niş ürün teklifleri (E-kasko vb.)
- Sürekli öğrenme ve çalışan eğitimine yatırım yapmak
- Dijital platformlar aracılığıyla müşteri deneyiminin geliştirilmesi

1. *Aksigorta Finansal Sonular (TFRS)*

2. *Riskler ve Fırsatlar*



3. **Gelir Dağılımı**

4. *Ekler*

# Rekabet Avantajları

Karlılık, akıllı sigortalama ve güçlü finansal performansın birleşiminden kaynaklanır.

■ Sigortacılık Teknik Karı ■ Mali Gelir ■ Sıfır reel faiz olsa kazanılacak ek mali gelir



SFRS Net Kar

2022 Ç3  
Kümü

-395

2023 Ç3  
Kümü

717

Not: Finansal gelire faiz ve kur farkı geliri/(gider) dahildir.

(\*): Eğer reel faiz negatif değil de sıfır olsaydı, mali gelirimiz 1.501 milyon TL daha yüksek, 3.675 milyon TL seviyesinde olacaktı.

1. *Aksigorta Finansal Sonular (TFRS)*

2. *Riskler ve Fırsatlar*

3. *Gelir Dağılımı*

4. **Ekler**



# TFRS ve Yönetimsel Raporlama Arasındaki Sınıflamalar

	TFRS Sigortacılık Teknik Karı	Sınıflamalar							Yönetimsel Raporlama Sigortacılık Teknik Karı
		1	2	3	4	5	6	7	
Net kazanılmış primler	5.839	-28	-9	-	-	-	-	-	5.802
Net hasarlar (*)	-4.901	-	-	+162	-553	-155	-	-	-5.447
Diğer teknik gelir ve giderler	-561	+28	+9	-162	+530	+155	-	-	0
Net komisyonlar	-	-	-	-	-	-	-729	-	-729
Genel giderler	-1.438	-	-	-	-	-	+1.438	-	-
Aktarılan yatırım gelirleri	2.174	-	-	-	-	-	-	-2.174	-
<b>Toplam</b>	<b>1.113</b>	<b>-</b>	<b>-</b>	<b>-</b>	<b>-23</b>	<b>-</b>	<b>+710</b>	<b>-2.174</b>	<b>-374</b>

1. Güvence Fonu (Trafik üretiminin yüzdesel olarak güvence fonuna devredilen kısmı)
2. Asistan Primleri
3. Rücu Tahakkukları
4. Diğer Teknik Gelir ve Giderler
5. Şüpheli Rücu Alacakları
6. Komisyonlar ve Genel Giderler (yönetim raporlamasında sigortacılık teknik karına yalnızca komisyonlar dahil edilir)
7. Aktarılan Yatırım Geliri: Faiz geliri ve kur farkı geliri/gideri

(\*) SPK raporlarında net hasarlar; hayat dışı teknik giderleri yani gerçekleşmiş hasarları, ikramiye ve indirimleri ve diğer rezerv karşılıklarını içermektedir.

# Teşekkürler!

İletişim Numarası  
0216 280 97 61

E-mail  
[investor.relations@aksigorta.com.tr](mailto:investor.relations@aksigorta.com.tr)

**AKSigorta**  
Bambaşka.



Bu sunumda yer alan bilgiler Aksigorta A.Ş. ("Şirket") tarafından güvenilir olduğuna inandığı kaynaklardan toplanan bilgiye dayanmaktadır ancak Şirket sunumda yer alan bu bilgilerin doğruluk ve eksiksizliğini garanti etmemektedir. Bu sunumda ileriye dönük bazı görüş ve tahmini rakamlar yer almaktadır. Bunlar şirket yönetiminin gelecekteki duruma ilişkin şu andaki görüşlerini yansıtmaktadır ve belli varsayımları içermektedir. Ancak gerçekleştirmeler, ileriye dönük görüşleri ve tahmini rakamları oluşturan değişkenlerde ve varsayımlardaki gelişim ve gerçekleştirmelere bağımlı olarak farklılık gösterebilecektir. Bu ifadeleri, bu ifadelerdeki varsayımlardaki değişiklikleri güncellemek için Şirket hiçbir sorumluluk yüklenmemektedir. Bu sunum ve içeriği yatırım tavsiyesi oluşturmaz, Şirket hisselerinin alım-satımı için bir teklif veya davet teşkil etmez. Bu sunumun dağıtımı ve içeriğinin kullanımı yasal mevzuat çerçevesinde yapılmalıdır. Bu sunumun içeriğinin kullanımından doğan zararlardan Şirket, herhangi bir Yönetim Kurulu Üyesi, yöneticisi veya çalışanı sorumlu değildir ve yükümlülük kabul etmemektedir.