

Aksigorta 2023 4.Çeyrek Finansal Sonuçlar

9 Şubat 2024

İletişim Numarası
0216 280 9761

E-mail
investor.relations@aksigorta.com.tr

AKSigorta
Bambaşka.






1. Aksigorta Finansal Sonular (TFRS)

2. *Riskler ve Fırsatlar*


3. *Gelir Dağılımı*

4. *Ekler*




23'Ç4 – Finansal Göstergeler (m TL) (yıldan yıla)

9.456  %89	468  %71	3.276  %68
Brüt Yazılan Primler	Net Kar	Toplam Özkaynaklar

23'Ç4 – Operasyonel Göstergeler (yıldan yıla)

%85  +2p	%108  +3p	%6,7  -0.2p
Hasar Prim Oranı	Bileşik Oran	Yıllık Pazar Payı

23'Ç4 – Finansal Gelir (m TL)

9.141  %19	32%  +3p	743  %70
Yönetilen Fon Büyüküğü	Ortalama Yıllık Getiri Oranı*	Mali Gelir*

(*): Faiz geliri + kur farkı kar/zararı dahildir.




2023 – Finansal Göstergeler (m TL) (yıldan yıla)

27.299  %101	1.185  %1.078	3.276  %68
Brüt Yazılan Primler	Net Kar	Toplam Özkaynaklar

2023 – Operasyonel Göstergeler (yıldan yıla)

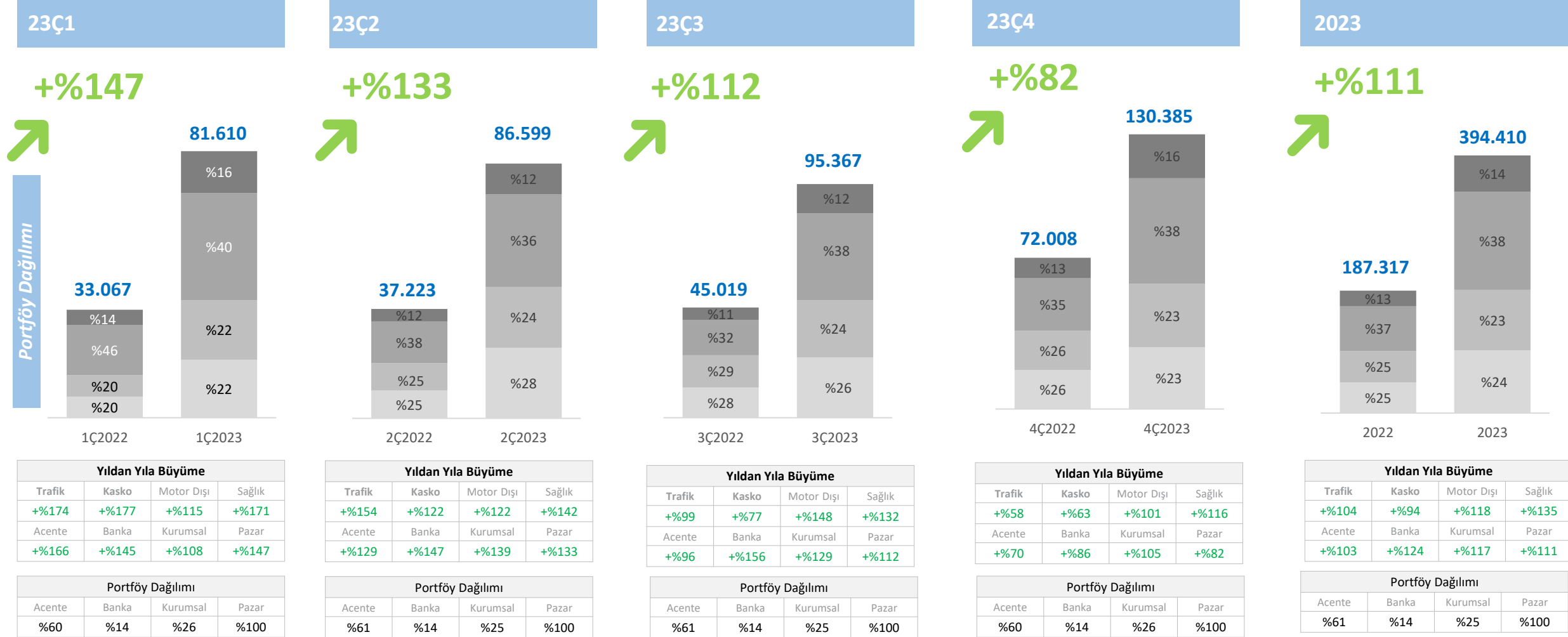
%91  -21p	%117  -18p	%6,7  -0.2p
Hasar Prim Oranı	Bileşik Oran	Yıllık Pazar Payı

2023 – Finansal Gelir (m TL)

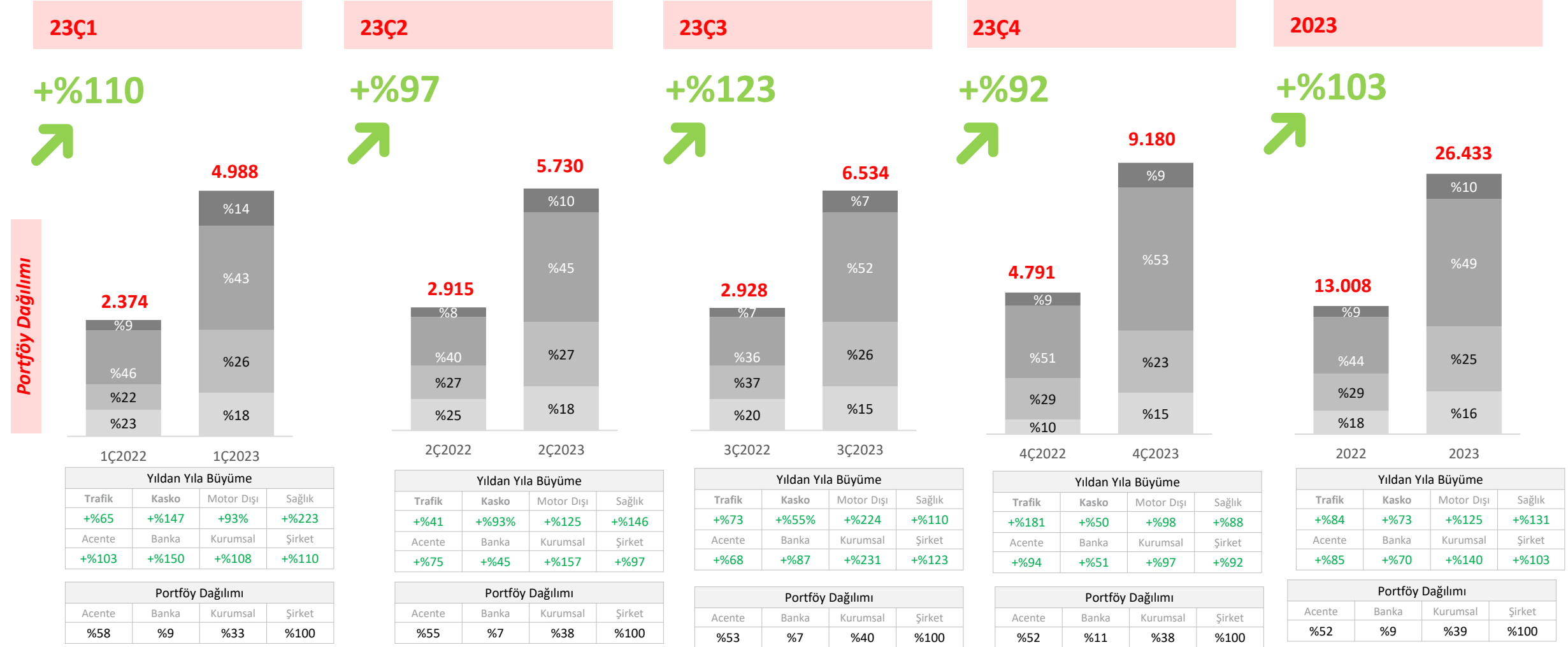
9.141  %19	40%  +9p	2.917  %83
Yönetilen Fon Büyüküğü	Ortalama Yıllık Getiri Oranı*	Mali Gelir*

(*): Faiz geliri + kur farkı kar/zararı dahildir.

Pazar Brüt Yazılan Prim Dağılımı (%) (m TL)



Aksigorta Brüt Yazılan Prim Dağılımı (%) (m TL)




Sigortacılık Teknik Karı ve Bileşik Oran Gelişimi

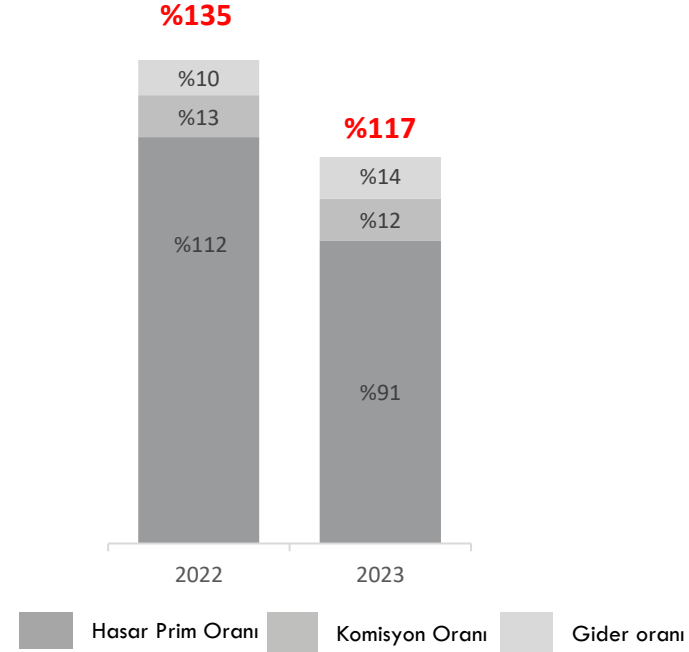
İskonto oranlarındaki artış sayesinde sigortacılık teknik karı geçen yıla göre daha iyi seviyededir.

Sigortacılık Teknik Karı ve Bileşik Oran(m TL ; %)

Sigortacılık Teknik Karı



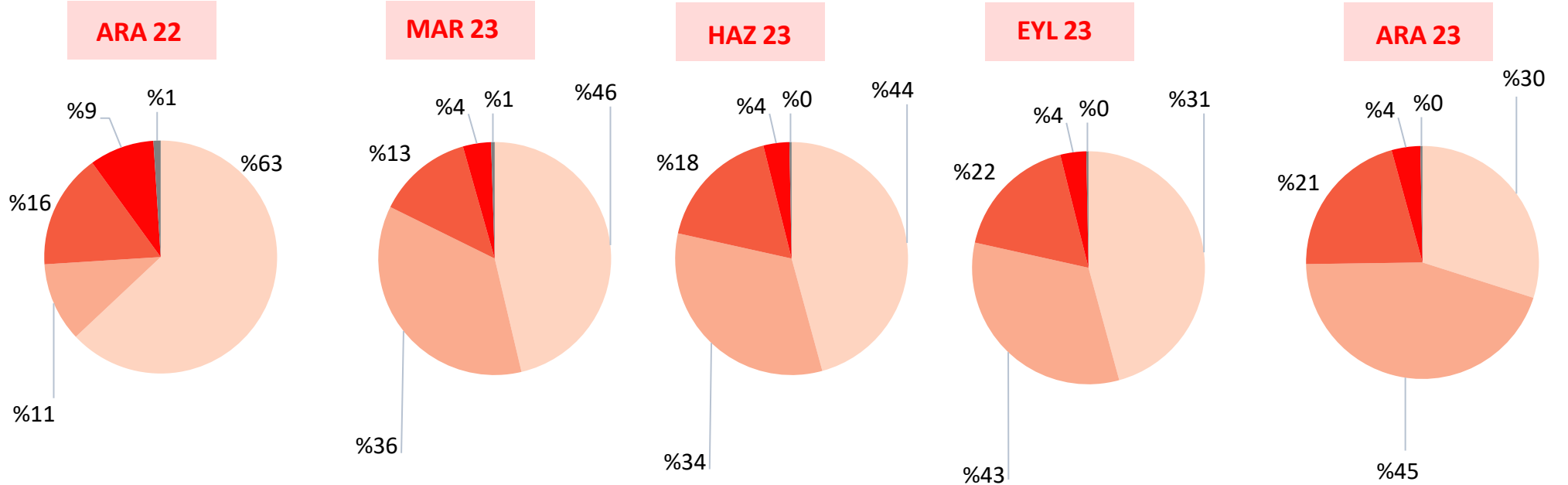
Net Bileşik Oran



Sigortacılık Teknik Kar Marjı	
2022	2023
-%12,4	-%1,3

Mali Gelir Performans Gelişimi

Aralık 2023 itibarıyla yönetilen toplam fon büyüklüğü (AuM) yıllık bazda %19 büyüme ile 9.1 milyar TL'ye ulaştı.



Yönetilen fon büyüklüğü m TL	7.659m TL	8.660m TL	9.411m TL	8.880m TL	9.141m TL
Yıllıklandırılmış ortalama getiri oranı*	%25	%24	%60	%28	%32
Çeyreklik mali gelir*	436m TL	462m TL	1.148m TL	565m TL	743m TL

(*): Kur farkı karı / zararı dahildir.

Not: Getiri rakamları BSMV sonrası net rakamlardır.

Not: 2023 yılında vergi avantajlı Türk Lirası fonundan 794 milyon TL mali getiri elde edilmiş olup, 238 milyon TL'lik vergi kalkanı yaratılmıştır.

Gelir Tablosu (m TL)	2022 Ç4	2023 Ç4	%Δ	2022	2023	%Δ
Brüt Yazılan Primler	4.996	9.456	%89	13.563	27.299	%101
Brüt Kazanılmış Primler	3.140	6.144	%96	9.795	19.762	%102
Net Kazanılmış Primler	1.560	2.183	%40	4.871	7.985	%64
Sigortacılık Teknik Karı	71	115	%63	-1.216	-260	%79
Giderler	-153	-300	%97	-484	-1.088	%125
Net Mali Gelir	339	727	%114	1.406	2.621	%86
Net Kar	274	468	%71	-121	1.185	>1K
Bileşik Oran	%105	%108	3p	%135	%117	-18p
Hasar Prim Oranı	%83	%85	2p	%112	%91	-21p
Komisyon Oranı	%12	%10	-2p	%13	%12	-1p
Gider Oranı	%10	%14	4p	%10	%14	4p
Sigortacılık Teknik Kar Marjı	%2,2	%1,9	0p	-%12,4	-%1,3	11p

Bilanço (m TL)	2022	2023	%Δ
Alacaklar	2.926	7.020	%140
Yatırıma Yönlendirilen Fon	7.659	9.141	%19
Toplam Varlıklar	12.831	21.132	%65
Teknik Karşılıklar	6.996	9.984	%43
Borçlar	2.434	5.796	%138
Özkaynaklar	1.949	3.276	%68
Toplam Yükümlülükler	12.831	21.132	%65
Sermaye Karlılığı	n/a	%45	n/a

Sermaye Yeterliliđi	Ara.20	Ara.21	Ara.22	Ana Etmenler:
Gerekli Özsermaye	953	1.426	1.971	
Aktif riski	388	484	551	Yönetilen fon büyüklüğü
Reasürans riski	81	178	320	Reasürans portföyü
Muallak tazminat riski	115	165	233	Büyüme
Yazım riski	350	527	776	Büyüme
Kur riski	18	72	91	Yabancı para pozisyonu
Özsermaye	1.220	1.167	2.104	
Sermaye Yeterlilik Oranı	%128	%82	%107	

1. *Aksigorta Finansal Sonular (TFRS)*

2. **Riskler ve Fırsatlar**

3. *Gelir Dağılımı*

4. *Ekler*

Riskler

- Negatif reel faiz oranlarının mali geliri sınırlaması (Alışılmışın dışında faiz politikası)
- Piyasalardaki belirsizlik, ve dövizdeki yüksek dalgalanmalar
- Sektördeki sistematik iflas riski
- Reasürans maliyetindeki artış
- İklim değişikliğinden kaynaklanan doğal afetler (örn: dolu, sel, yangın, deprem vb.)
- Tasarruflar sebebiyle bireysel segmentlerde daralma
- Döviz kurlarındaki artışın kasko hasar maliyetleri üzerindeki baskısı
- Rekabetçi bir pazarda yetenekleri elde tutma ve kazanma zorlukları

Fırsatlar

- TL faiz oranlarındaki artış
- Döviz kurundaki artış
- Trafik'te serbest tarifeye geçiş
- Pandemiyle birlikte dijital dönüşümün hızlanması
- Uzaktan çalışma ile verimliliğin, kalitenin ve yenilikçiliğin artması
- Yeni ürünlerin piyasaya sürülmesiyle gelen yüksek prim ve iyileşen sigortacılık kar marjları (siber güvenlik, kredi vb.)
- Değer üretmek için endüstrinin teknoloji ve analiz konusundaki yüksek odaklanması
- İşbirlikleri ve stratejik ortaklıklar
- Özelleştirilmiş ve niş ürün teklifleri (E-kasko vb.)
- Sürekli öğrenme ve çalışan eğitimine yatırım yapmak
- Dijital platformlar aracılığıyla müşteri deneyiminin geliştirilmesi
- Sürdürülebilir ve çevre dostu sigorta ürünlerinin geliştirilmesi
- Veri gizliliğinin ve siber güvenlik önlemlerinin artırılması
- Riskleri azaltmak için reasürans fırsatlarını araştırmak
- Rekabet avantajı için düzenleyici değişikliklerden yararlanmak
- Yatırımlarda ve sigortacılıkta ESG (Çevresel, Sosyal, Yönetişim) kriterlerinin uygulanması

1. *Aksigorta Finansal Sonular (TFRS)*

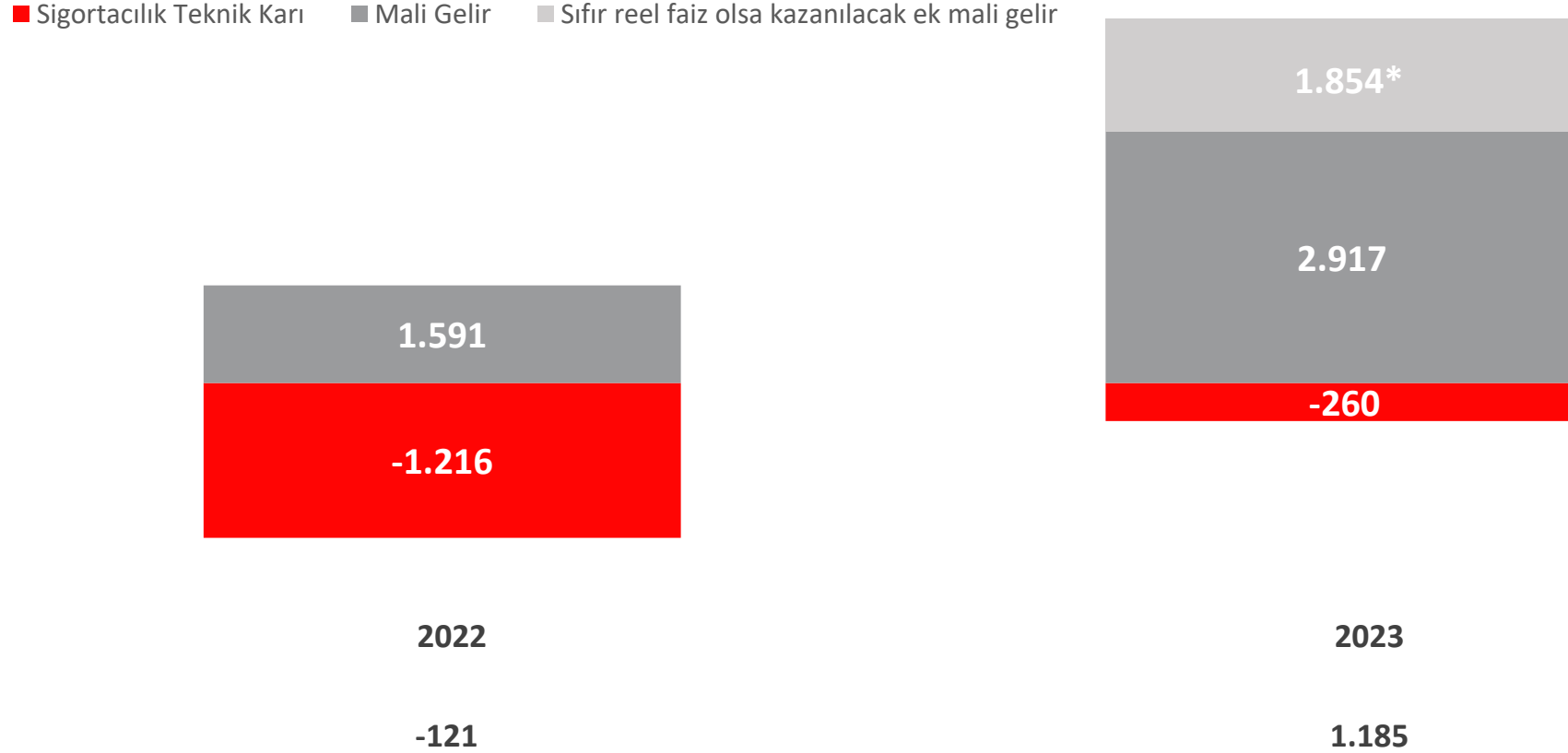
2. *Riskler ve Fırsatlar*

3. **Gelir Dağılımı**

4. *Ekler*

Rekabet Avantajları

Karlılık yüksek teknik kar ve yüksek finansal gelir kombinasyonundan kaynaklanmaktadır.



Not: Finansal gelire faiz ve kur farkı geliri/(gider) dahildir.

(*): Eğer reel faiz negatif değil de sıfır olsaydı, mali gelirimiz 1.854 milyon TL daha yüksek, 4.771 milyon TL seviyesinde olacaktı.

1. *Aksigorta Finansal Sonular (TFRS)*

2. *Riskler ve Fırsatlar*

3. *Gelir Dağılımı*

4. **Ekler**

TFRS ve Yönetimsel Raporlama Arasındaki Sınıflamalar

	TFRS Sigortacılık Teknik Karı	Sınıflamalar							Yönetimsel Raporlama Sigortacılık Teknik Karı
		1	2	3	4	5	6	7	
Net kazanılmış primler	8.044	-41	-9	-	-	-	-	-	7.994
Net hasarlar (*)	-6.552	-	-	+162	-541	-155	-	-	-7.086
Diğer teknik gelir ve giderler	-774	+41	+9	-162	+510	+155	-	-	-221
Net komisyonlar	-	-	-	-	-	-	-947	-	-947
Genel giderler	-1.933	-	-	-	-	-	+1.933	-	-
Aktarılan yatırım gelirleri	2.906	-	-	-	-	-	-	-2.906	-
Toplam	1.691	-	-	-	-31	-	+986	-2.906	-260

1. Güvence Fonu (Trafik üretiminin yüzdesel olarak güvence fonuna devredilen kısmı)
2. Asistan Primleri
3. Rücu Tahakkukları
4. Diğer Teknik Gelir ve Giderler
5. Şüpheli Rücu Alacakları
6. Komisyonlar ve Genel Giderler (yönetim raporlamasında sigortacılık teknik karına yalnızca komisyonlar dahil edilir)
7. Aktarılan Yatırım Geliri: Faiz geliri ve kur farkı geliri/gideri

(*) SPK raporlarında net hasarlar; hayat dışı teknik giderleri yani gerçekleşmiş hasarları, ikramiye ve indirimleri ve diğer rezerv karşılıklarını içermektedir.

Teşekkürler!

İletişim Numarası
0216 280 97 61

E-mail
investor.relations@aksigorta.com.tr

AKSigorta
Bambaşka.



Bu sunumda yer alan bilgiler Aksigorta A.Ş. ("Şirket") tarafından güvenilir olduğuna inandığı kaynaklardan toplanan bilgiye dayanmaktadır ancak Şirket sunumda yer alan bu bilgilerin doğruluk ve eksiksizliğini garanti etmemektedir. Bu sunumda ileriye dönük bazı görüş ve tahmini rakamlar yer almaktadır. Bunlar şirket yönetiminin gelecekteki duruma ilişkin şu andaki görüşlerini yansıtmaktadır ve belli varsayımları içermektedir. Ancak gerçekleştirmeler, ileriye dönük görüşleri ve tahmini rakamları oluşturan değişkenlerde ve varsayımlardaki gelişim ve gerçekleştirmelere bağımlı olarak farklılık gösterebilecektir. Bu ifadeleri, bu ifadelerdeki varsayımlardaki değişiklikleri güncellemek için Şirket hiçbir sorumluluk yüklenmemektedir. Bu sunum ve içeriği yatırım tavsiyesi oluşturmaz, Şirket hisselerinin alım-satımı için bir teklif veya davet teşkil etmez. Bu sunumun dağıtımı ve içeriğinin kullanımı yasal mevzuat çerçevesinde yapılmalıdır. Bu sunumun içeriğinin kullanımından doğan zararlardan Şirket, herhangi bir Yönetim Kurulu Üyesi, yöneticisi veya çalışanı sorumlu değildir ve yükümlülük kabul etmemektedir.