

AKSIGORTA
FİNANSAL SONUÇLAR
2024 / 1. ÇEYREK

7 Mayıs 2024

çok
başkalar.

AKSigorta



FINANSAL GÖSTERGELER

1Ç 2024 FİNANSAL GÖSTERGELER

FİNANSAL GÖSTERGELER



9.551m TL

Brüt Yazılan Primler

%85 yıllık büyüme



273m TL

Net Kar

%108 yıllık büyüme



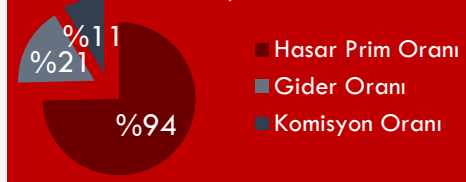
3.610m TL

Toplam Özkaynaklar

74% yıllık büyüme

%126

Bileşik Oran



14p yıllık değişim

MALİ GELİR



10.537m TL

Yönetilen Fon Büyüklüğü

%22 yıllık büyüme



%43

Ortalama Yıllık Getiri Oranı*

19p yıllık büyüme



908m TL

Mali Gelir*

%97 yıllık büyüme

(*): Faiz geliri + kur farkı kar/zararı dahildir.

**çok
başkalar.**

AKSigorta



BRÜT YAZILAN PRİMLER

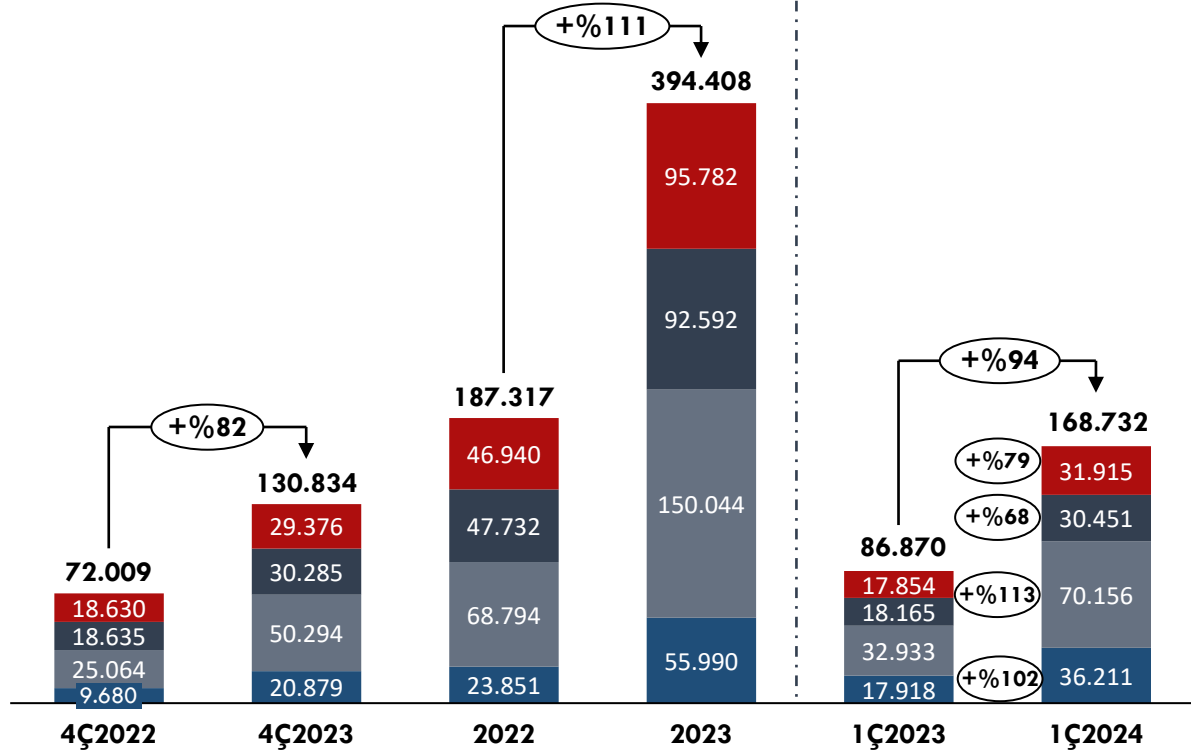
çok
başkalar.

AKSigorta

Brüt Yazılan Primler – Tarihi Gelişimi

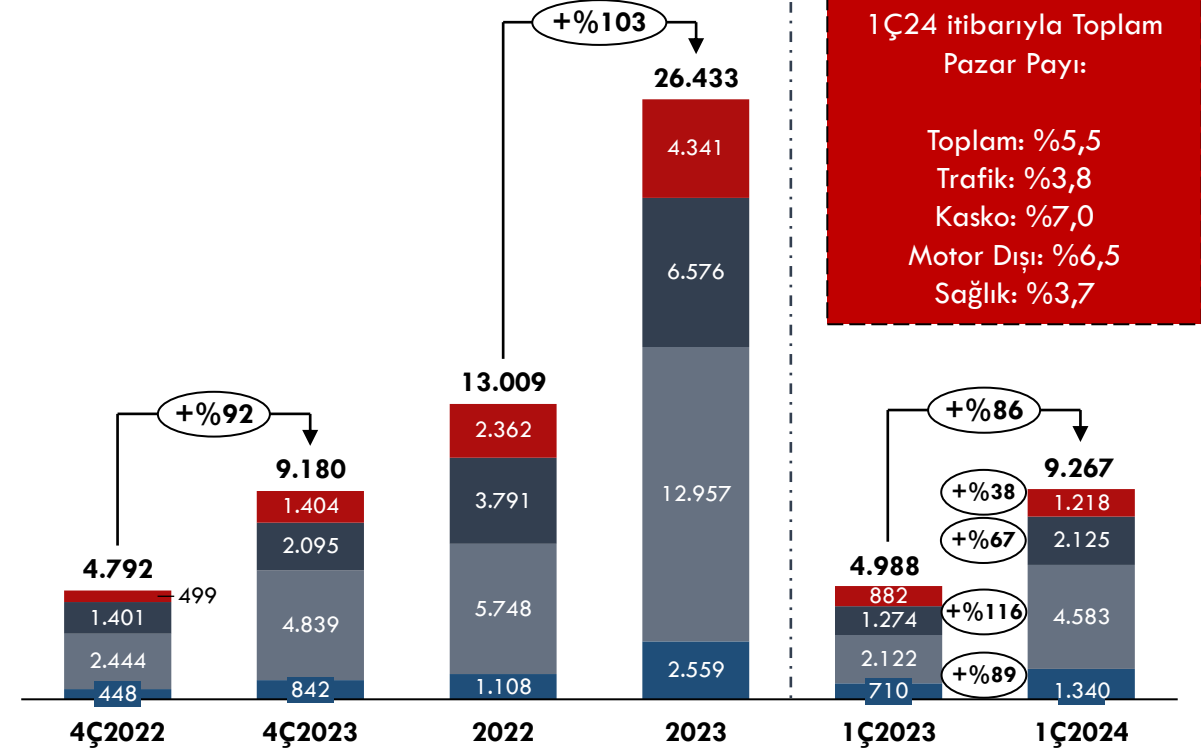
Odak Alanlarda Güçlü Momentumla Enflasyon Üstü Büyüme Sürdürülüyor

Pazar Brüt Yazılan Prim



Trafik Kasko Motor Dışı Sağlık

Aksigorta Brüt Yazılan Prim



1Ç24 itibarıyla Toplam Pazar Payı:

Toplam: %5,5
Trafik: %3,8
Kasko: %7,0
Motor Dışı: %6,5
Sağlık: %3,7

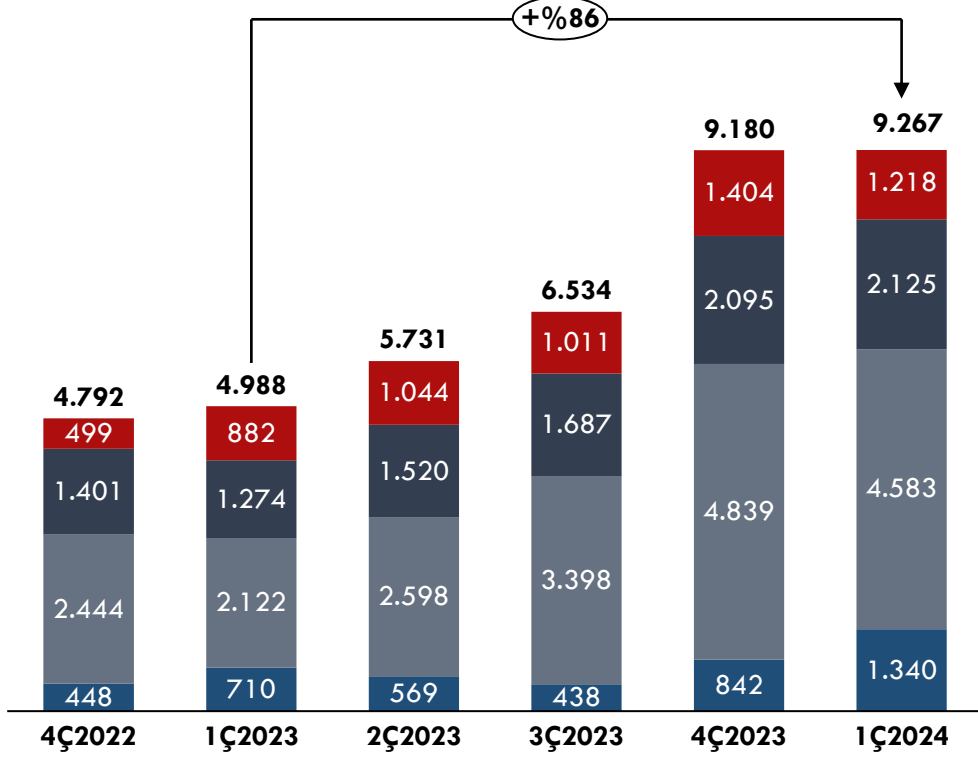
çok başkalar.

AKSigorta

Brüt Yazılan Primler - Aksigorta

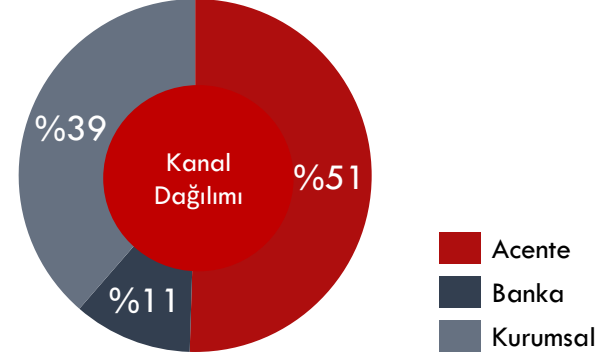
Makroekonomik Göstergelerin Üzerinde Kanal ve Ürünlerde Büyüme

Çeyreklik Brüt Yazılan Prim Trendi



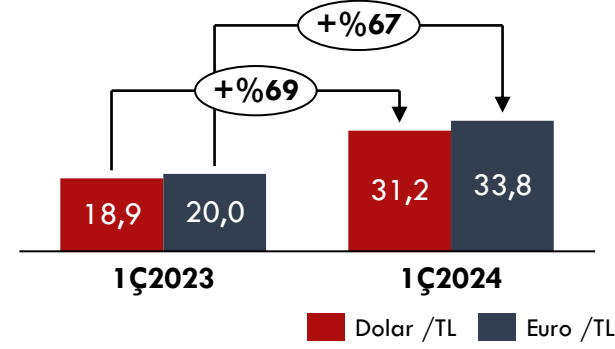
Trafik Kasko Motor Dışı Sağlık

1Ç Brüt Yazılan Prim Kanal Dağılımı

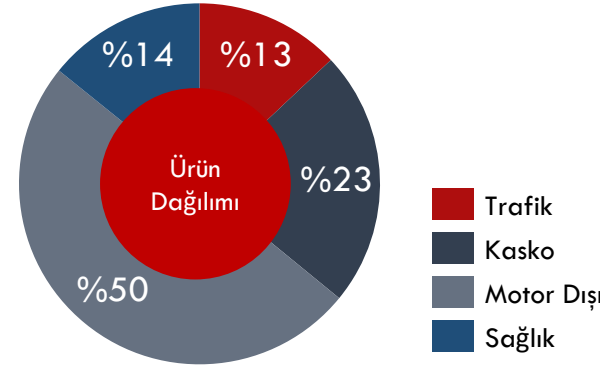


Acente
Banka
Kurumsal

Döviz Kurları (Yıl Sonu)

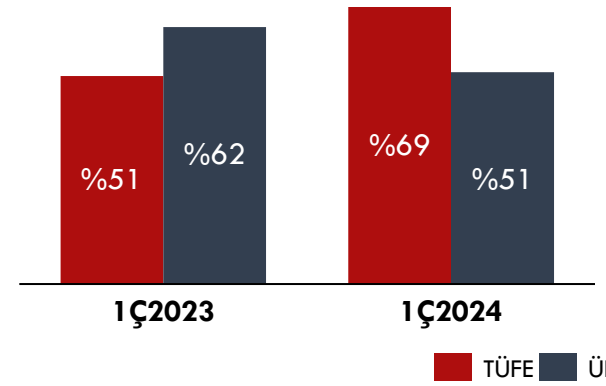


1Ç Brüt Yazılan Prim Ürün Dağılımı



Trafik
Kasko
Motor Dışı
Sağlık

Enflasyon (Yıldan Yıla)



TÜFE ÜFE

çok
baskalar.

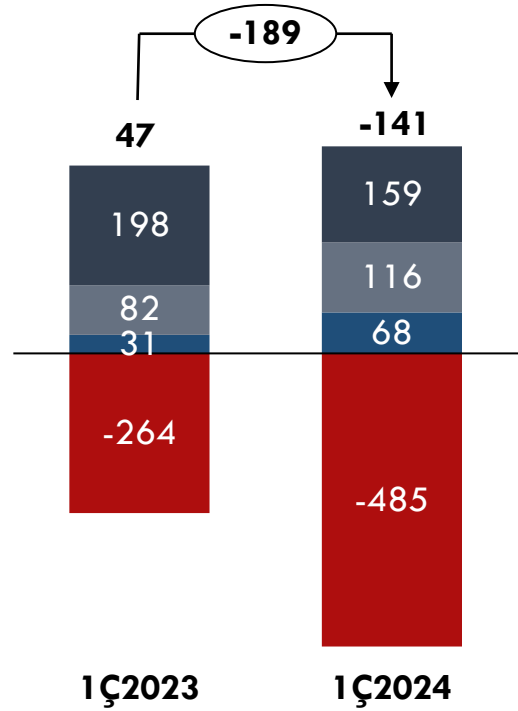
AKSigorta



TEKNİK KARLILIK VE MALİ GELİR

Sigortacılık Teknik Karı ve Bileşik Oran

Sigortacılık Teknik Karı
(m TL)



Ürün

Sigortacılık
Teknik Kar
Marjı

Bileşik Oran

Trafik

-%34
+2p yıllık
değişim

%200
+36p yıllık
değişim

Hasar oranındaki artış, Trafik sigortacılık karını negatif olarak etkiledi

Kasko

+%10
-11p yıllık
değişim

%92
+12p yıllık
değişim

Yoğun rekabet nedeniyle marjların azalması

Sigortacılık
Teknik Kar Marjı
Şirket toplamı:
-%2
-3p yıllık
değişim

Motor Dışı

+%3
-2p yıllık
değişim

%137
+6p yıllık
değişim

Büyük hasarların sıklığında ve şiddetinde artış

Bileşik Oran
Şirket toplamı:
%126
+14p yıllık
değişim

Sağlık

+%9
+1p yıllık
değişim

%35
-15p yıllık
değişim

Sigortacılık teknik karlılığı ve sigortacılık teknik kar marjı yüksek olan yeni ürünlere odaklanıldı

**çok
başkalar.**

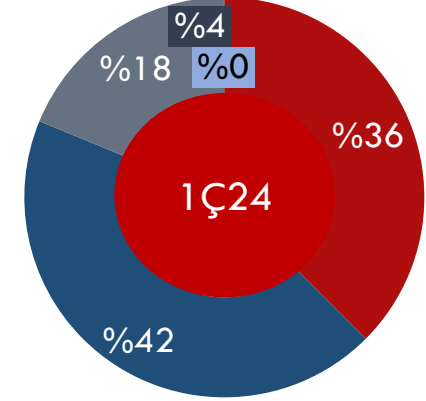
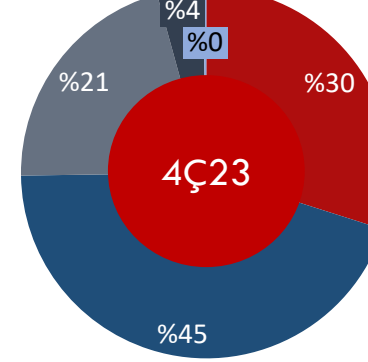
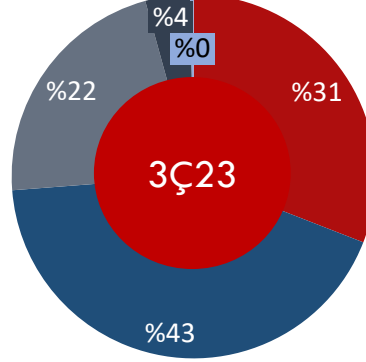
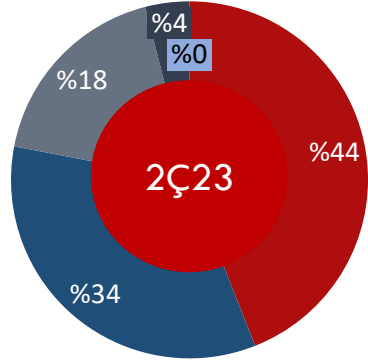
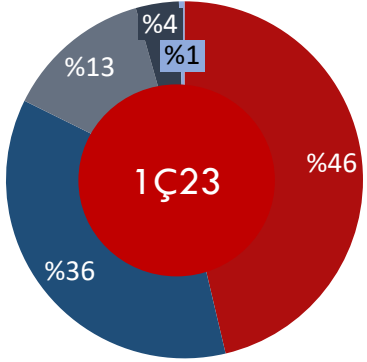
AKSigorta

Mali Gelir ve Yönetilen Fon Büyüklüğü

Mart 2024 itibarıyla yönetilen toplam fon büyüklüğü (AuM) yıllık bazda %22 büyümeye ile 10,5 milyar TL'ye ulaştı.

Yönetilen Fon
Büyüklüğü Yıllık
Değişim: %22

Portföy Dağılımı



Yönetilen fon büyüklüğü:
8.660m TL



Yıllıklandırılmış ortalama
getiri oranı*:
%24



Çeyrek mali gelir*:
462m TL

Yönetilen fon büyüklüğü :
9.411m TL

Yıllıklandırılmış ortalama
getiri oranı*:
%60

Çeyrek mali gelir* :
1.148m TL

Yönetilen fon büyüklüğü :
8.880m TL

Yıllıklandırılmış ortalama
getiri oranı* :
%28

Çeyrek mali gelir* :
565m TL

Yönetilen fon büyüklüğü :
9.141m TL

Yıllıklandırılmış ortalama
getiri oranı* :
%32

Çeyrek mali gelir* :
743m TL

Yönetilen fon büyüklüğü :
10.537m TL

Yıllıklandırılmış ortalama
getiri oranı* :
%43

Çeyrek mali gelir* :
908m TL

(*): Kur farkı karı / zararı dahildir.

Not: Getiri rakamları BSMV sonrası net rakamlardır.

Not: 2024 yılı 1. çeyreğinde vergi avantajlı Türk Lirası fonundan 392 milyon TL mali getiri elde edilmiş olup, 118 milyon TL'lik vergi kalkını yaratılmıştır.

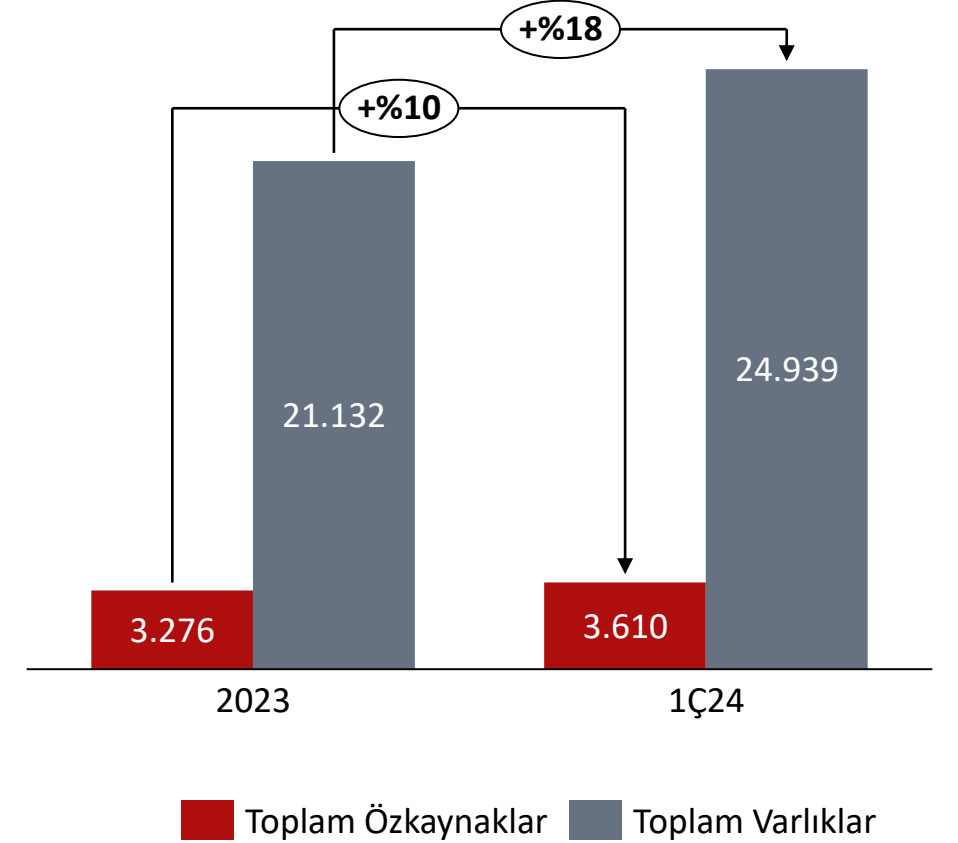
Vadeli Mevduat Özel Sektör Tahvili Eurobond Devlet Tahvili Hisse Senetleri

çok
başkalar.

AKSigorta

2024 / 1Ç Finansal Özet – Bilanço

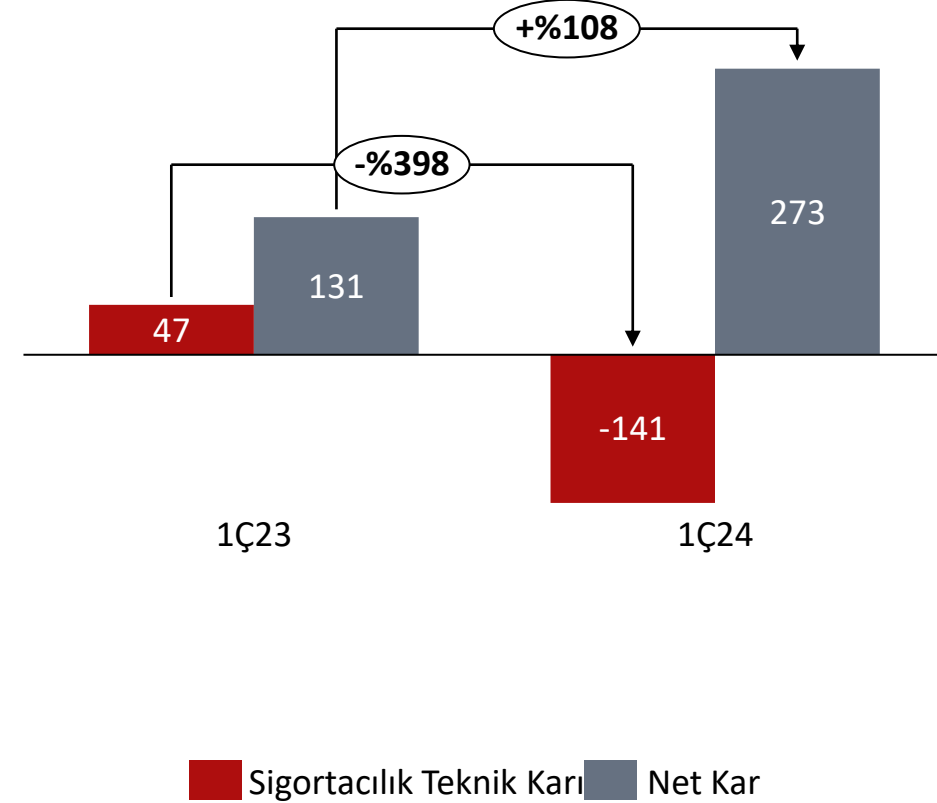
Bilanço (m TL)	2023	1Ç24	Δ
Yönetilen Fon Büyüklüğü	9.141	10.537	%15
Alacaklar	7.020	8.094	%15
Toplam Varlıklar	21.132	24.939	%18
Teknik Karşılıklar	9.984	11.108	%11
Borçlar	5.796	7.826	%35
Toplam Özkaynaklar	3.276	3.610	%10
Toplam Yükümlülükler	21.132	24.939	%18
Özkaynak Getiri Oranı	%45	%44	-2p



2024 / 1Ç Finansal Özet – Gelir Tablosu

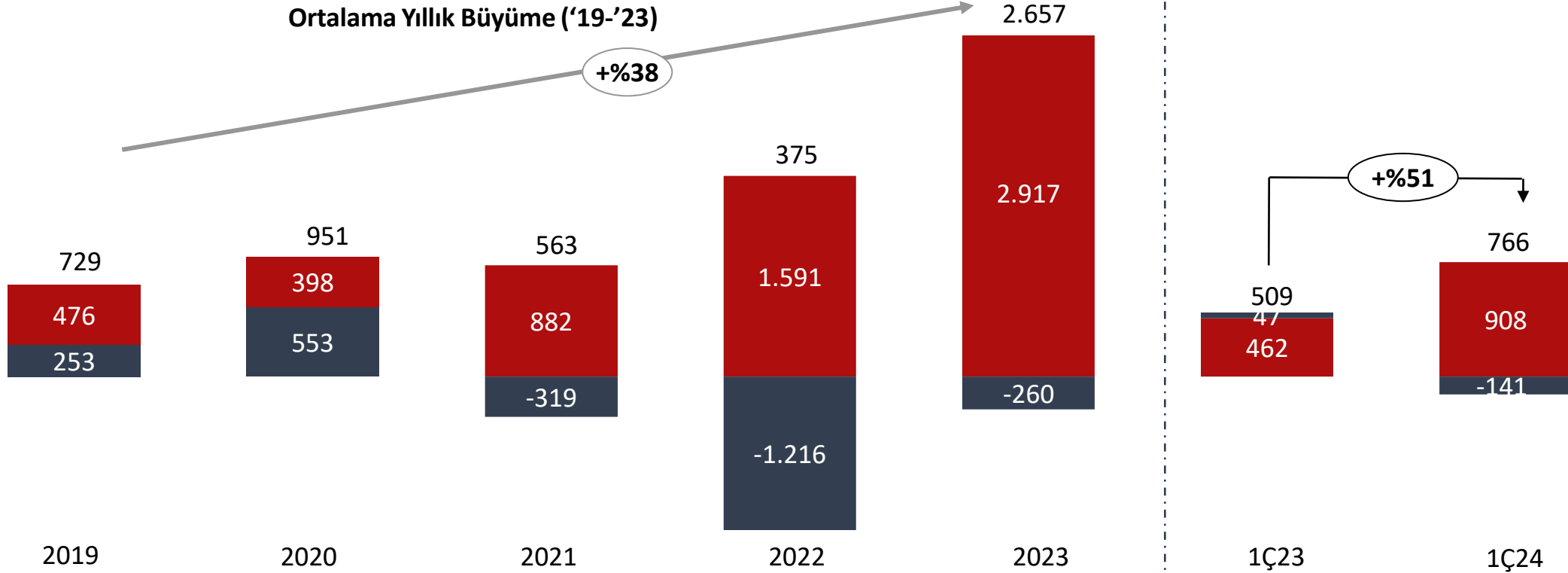
Gelir Tablosu (m TL)	1Ç23	1Ç24	Δ
Brüt Yazılan Primler	5.171	9.551	%85
Brüt Kazanılmış Primler	3.699	7.344	%99
Net Kazanılmış Primler	1.682	2.496	%48
Sigortacılık Teknik Karı	47	-141	-%398
Giderler	-257	-515	%101
Net Mali Gelir	366	897	%145
Net Kar	131	273	%108

Karlılık Oranları	1Ç23	1Ç24	Δ
Bileşik Oran	%112	%126	14p
Hasar Prim Oranı	%86	%94	9p
Komisyon Oranı	%12	%11	0p
Gider Oranı	%15	%21	5p
Sigortacılık Teknik Kar Marjı	%1	-%2	-3p



Sigortacılık Teknik Karı ve Mali Gelir Performans Gelişimi

Dengenin Ötesinde: Mali Gelirin Sigortacılık Teknik Karındaki Zorlukları Aşmıştır



Sigortacılık Teknik Karı = Net Kazanılmış Primler + Net Hasarlar + Net Komisyonlar

Mali Gelir Sigortacılık Teknik Karı

çok
başkalar.

AKSigorta



RİSKLER VE FİRSATLAR

çok
başkalar.

AKSigorta

RİSKLER VE FIRSATLAR

Riskler

- Negatif reel faiz oranlarının mali geliri sınırlaması
- Piyasalardaki belirsizlik, ve dövizdeki yüksek dalgalanmalar
- Sektördeki sistematik iflas riski
- Reasürans maliyetindeki artış
- İklim değişikliğinden kaynaklanan doğal afetler (örn: dolu, sel, yangın, deprem vb.)
- Tasarruflar sebebiyle bireysel segmentlerde daralma
- Döviz kurlarındaki artışın kasko hasar maliyetleri üzerindeki baskısı

Fırsatlar

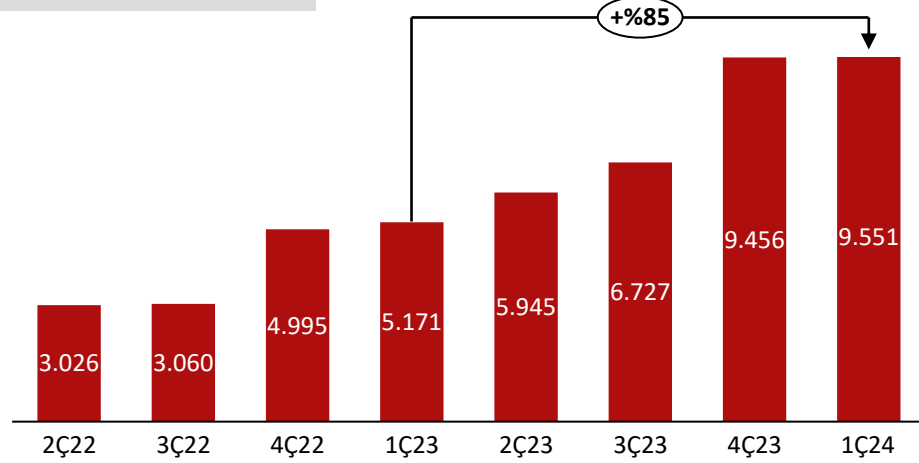
- TL faiz kurlarındaki ve döviz kurundaki artış
- Trafik'te serbest tarifeye geçiş
- DASK poliçeleri için fiyatlandırmanın yeniden ele alınması
- Pandemiyle birlikte dijital dönüşümün hızlanması
- Uzaktan çalışma ile verimliliğin, kalitenin ve yenilikçiliğin artması
- Yeni ürünlerin piyasaya sürülmesiyle gelen yüksek prim ve iyileşen sigortacılık kar marjları (siber güvenlik, kredi vb.)
- Değer üretmek için endüstrinin teknoloji ve analiz konusundaki yüksek odaklanması



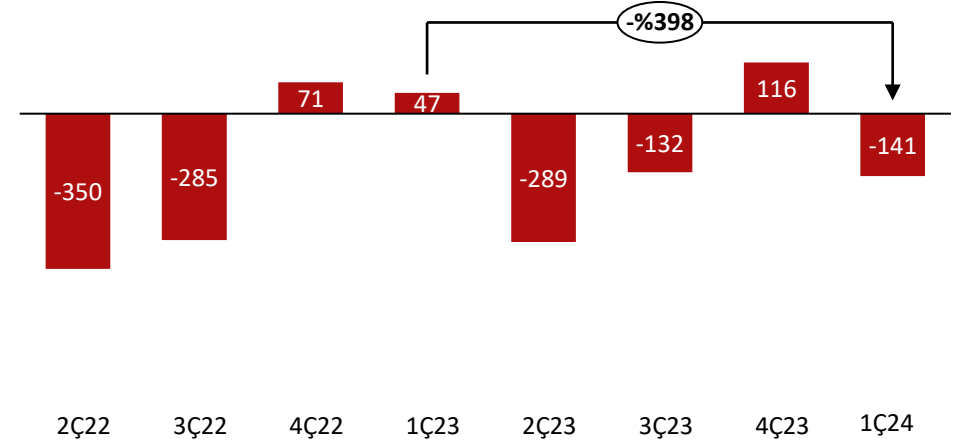
EKLER

Özet Finansallar Geçmiş Dönem Trendleri

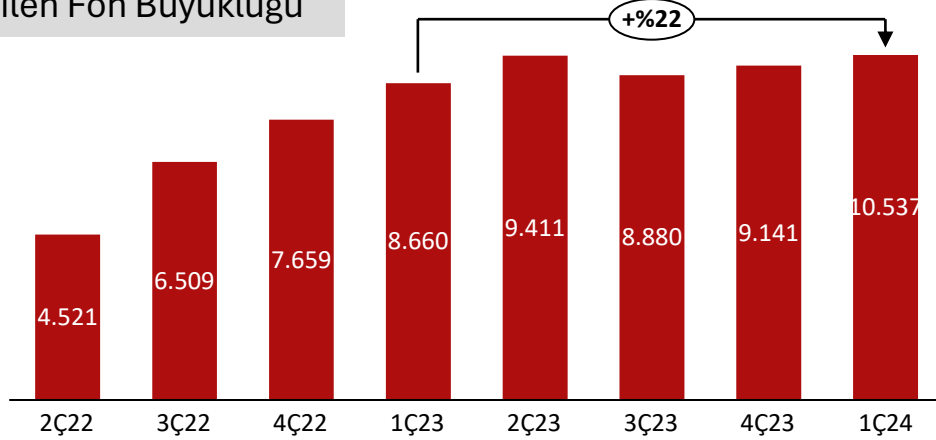
Brüt Yazılan Primler



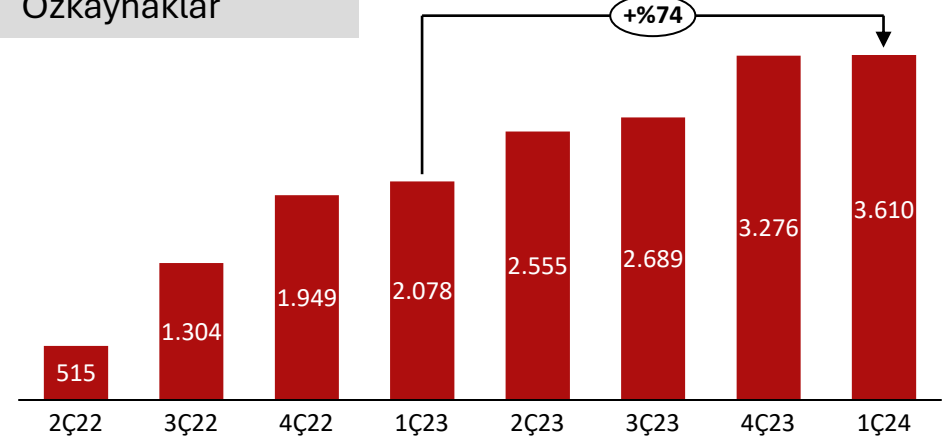
Sigortacılık Teknik Karı



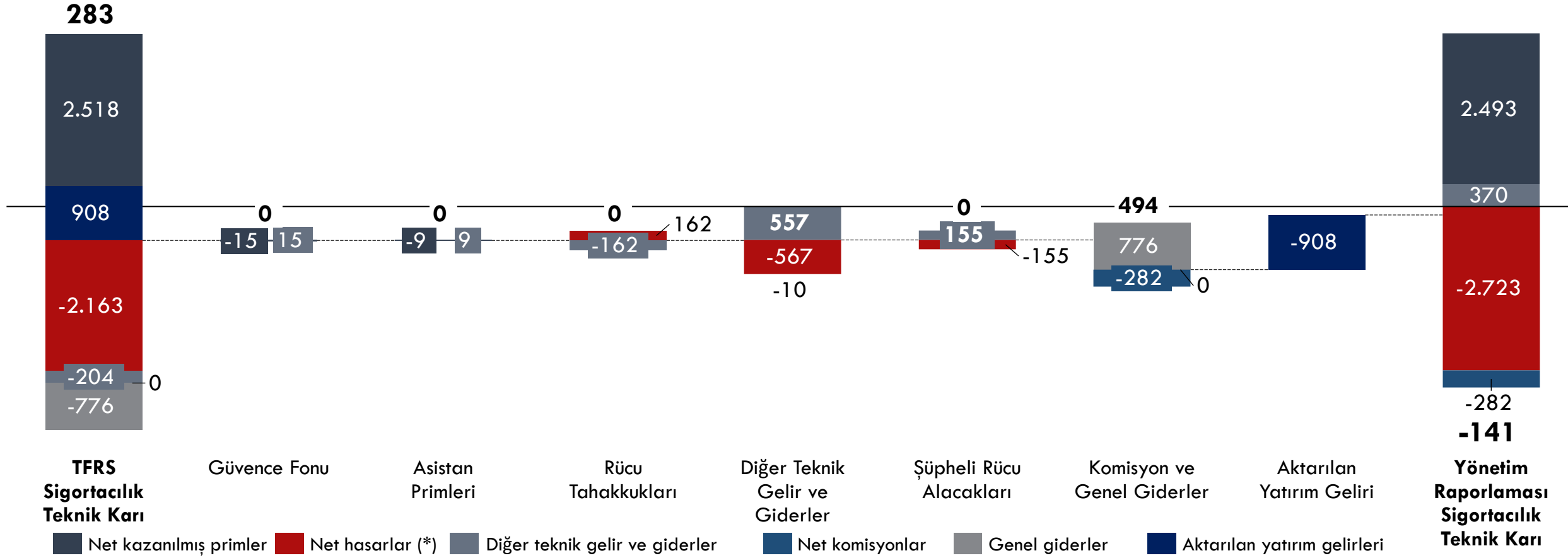
Yönetilen Fon Büyüklüğü




Özkaynaklar



TFRS ve Yönetim Raporlaması Arasındaki Teknik Kar Köprüsü



(*) SPK raporlarında net hasarlar; hayat dışı teknik giderleri yani gerçekleşmiş hasarları, ikramiye ve indirimleri ve diğer rezerv karşılıklarını içermektedir.



TEŐEKKÜRLER

Website:

<https://www.aksigorta.com.tr/yatirimci-iliskileri>

E-mail:

investor.relations@aksigorta.com.tr

çok
başkalar.

AKSigorta

Yasal Sorumluluk Sınırı

Bu sunumda yer alan bilgiler Aksigorta A.Ş. ("Şirket") tarafından güvenilir olduğuna inandığı kaynaklardan toplanan bilgiye dayanmaktadır ancak Şirket sunumda yer alan bu bilgilerin doğruluk ve eksiksizliğini garanti etmemektedir. Bu sunumda ileriye dönük bazı görüş ve tahmini rakamlar yer almaktadır. Bunlar şirket yönetiminin gelecekteki duruma ilişkin şu andaki görüşlerini yansıtmaktadır ve belli varsayımları içermektedir. Ancak gerçekleştirmeler, ileriye dönük görüşleri ve tahmini rakamları oluşturan değişkenlerde ve varsayımlardaki gelişim ve gerçekleştirmelere bağımlı olarak farklılık gösterebilecektir. Bu ifadeleri, bu ifadelerdeki varsayımlardaki değişiklikleri güncellemek için Şirket hiçbir sorumluluk yüklenmemektedir. Bu sunum ve içeriği yatırım tavsiyesi oluşturmaz, Şirket hisselerinin alım-satımı için bir teklif veya davet teşkil etmez. Bu sunumun dağıtımı ve içeriğinin kullanımı yasal mevzuat çerçevesinde yapılmalıdır. Bu sunumun içeriğinin kullanımından doğan zararlardan Şirket, herhangi bir Yönetim Kurulu Üyesi, yöneticisi veya çalışanı sorumlu değildir ve yükümlülük kabul etmemektedir.

**çok
başkalar.**

AKSigorta