

AKSIGORTA
FİNANSAL SONUÇLAR
2024 / 2. ÇEYREK

2 Ağustos 2024

çok
başkalar.

AKSigorta



FINANSAL GÖSTERGELER

1YY 2024 FİNANSAL GÖSTERGELER

FİNANSAL GÖSTERGELER



17.522m TL

Brüt Yazılan Primler

%58 yıllık büyüme



608m TL

Net Kar

%4 yıllık büyüme



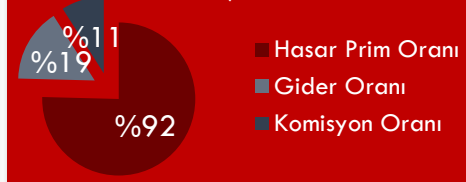
3.888m TL

Toplam Özkaynaklar

52% yıllık büyüme

%122

Bileşik Oran



2p yıllık değişim

MALİ GELİR



11.629m TL

Yönetilen Fon Büyüklüğü

%24 yıllık büyüme



%40

Ortalama Yıllık Getiri Oranı*

-1p yıllık değişim



1.814m TL

Mali Gelir*

%13 yıllık büyüme

(*): Faiz geliri + kur farkı kar/zararı dahildir.

2Ç 2024 FİNANSAL GÖSTERGELER

FİNANSAL GÖSTERGELER



7.971m TL

Brüt Yazılan Primler

%34 yıllık büyüme



336m TL

Net Kar

-%26 yıllık değişim



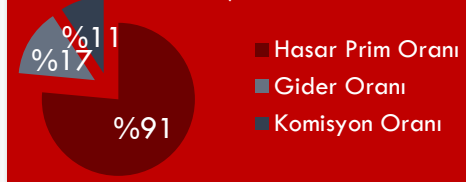
3.888m TL

Toplam Özkaynaklar

%52 yıllık büyüme

%118

Bileşik Oran



-6p yıllık değişim

MALİ GELİR



11.629m TL

Yönetilen Fon Büyüklüğü

%24 yıllık büyüme



%38

Ortalama Yıllık Getiri Oranı*

-22p yıllık değişim



906m TL

Mali Gelir*

-%21 yıllık değişim

(*): Faiz geliri + kur farkı kar/zararı dahildir.

**çok
başkalar.**

AKSigorta



BRÜT YAZILAN PRİMLER

çok
başkalar.

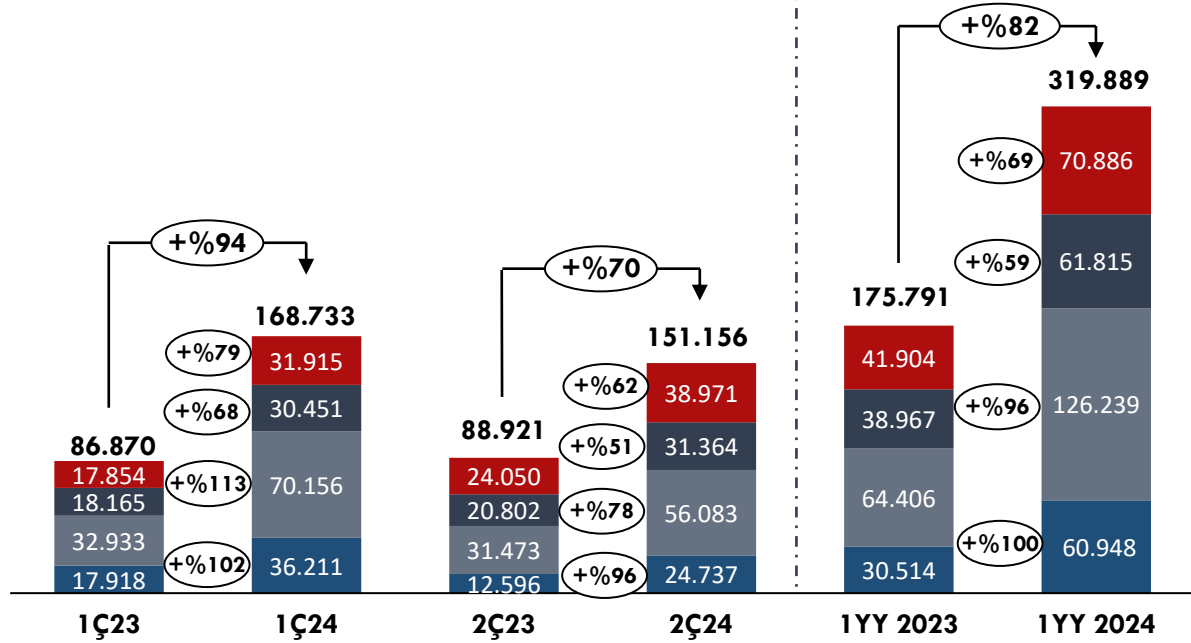
AKSigorta

Brüt Yazılan Primler – Tarihi Gelişimi

Kârlılığın Artırılması Amacıyla Yüksek Kâr Marjlı Ürünlerin ve Sermaye Yeterliliğinin Önceliklendirilmesi

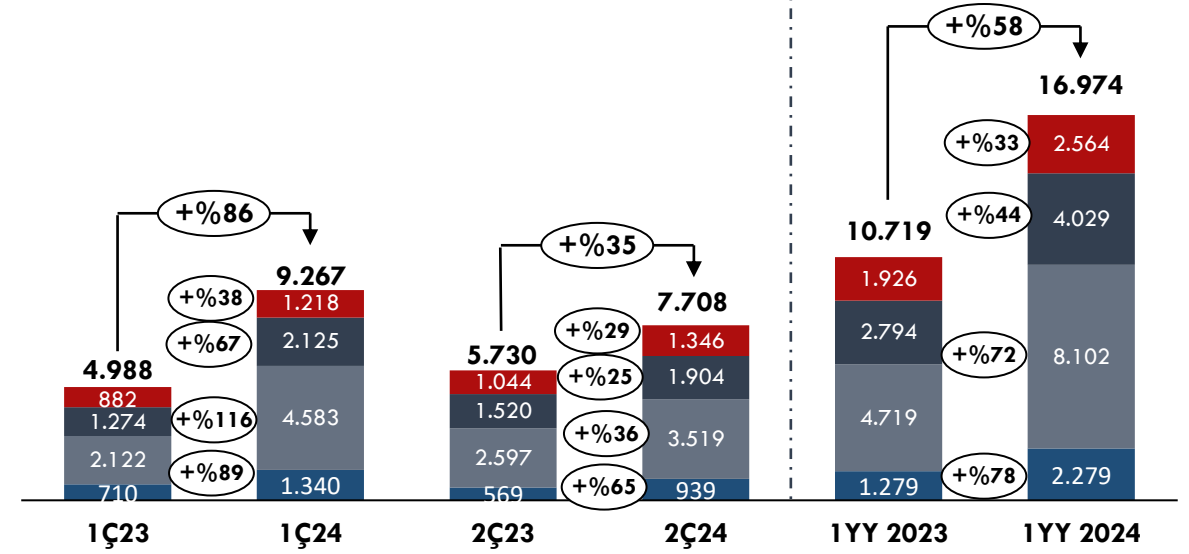
Brüt Yazılan Prim - Pazar

m TL



Brüt Yazılan Prim - Aksigorta

m TL



1YY24 itibarıyla
Toplam Pazar Payı:

Toplam: %5,3
Trafik: %3,6
Kasko: %6,5
Motor Dışı: %6,4
Sağlık: %3,7

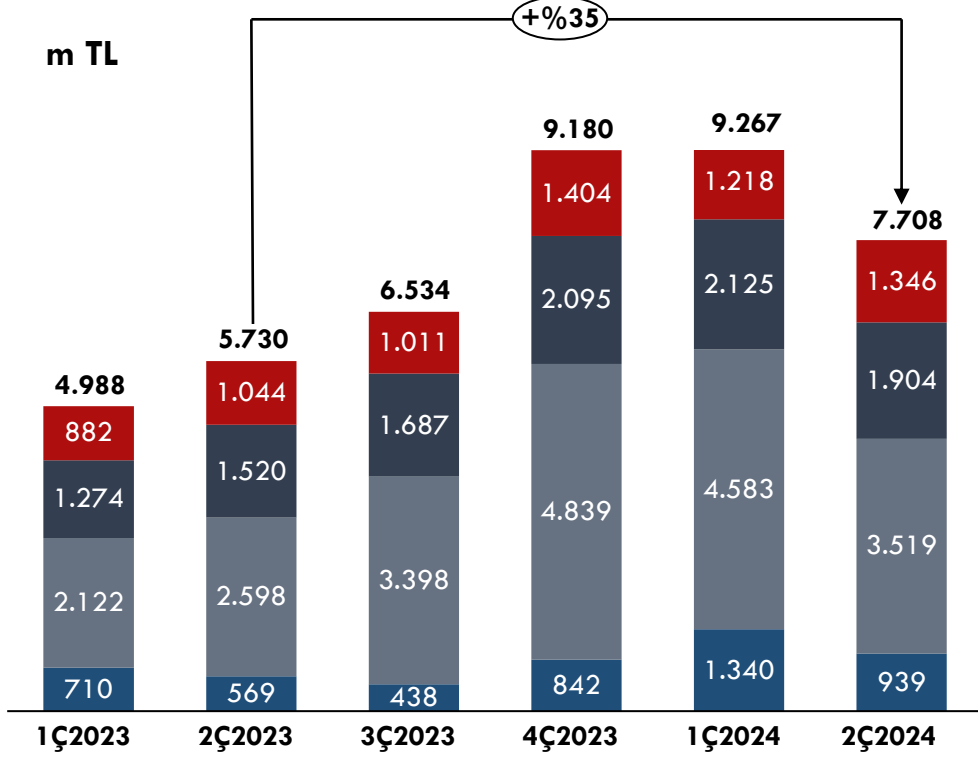
çok
başkalar.

AKSigorta

Brüt Yazılan Primler - Aksigorta

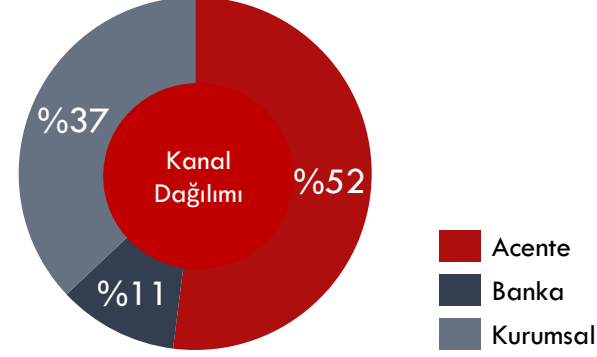
Sürdürülebilir Büyüme İçin Güçlü Bir Temel Oluşturma ve Yüksek Kâr Marjlı Ürünleri Önceliklendirme

Çeyreklik Brüt Yazılan Prim Trendi

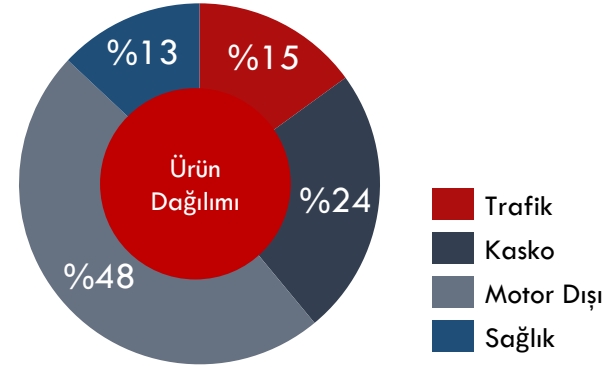


Trafik Kasko Motor Dışı Sağlık

1YY Brüt Yazılan Prim Kanal Dağılımı

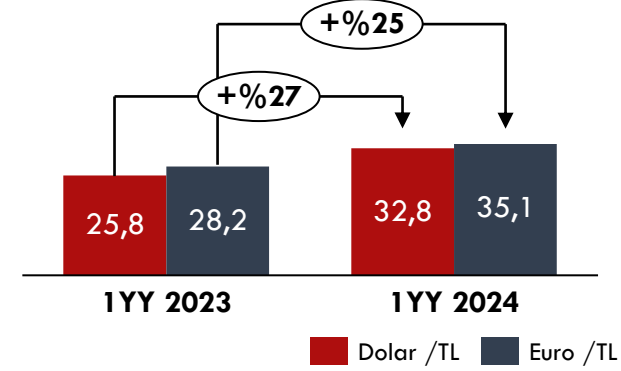


1YY Brüt Yazılan Prim Ürün Dağılımı

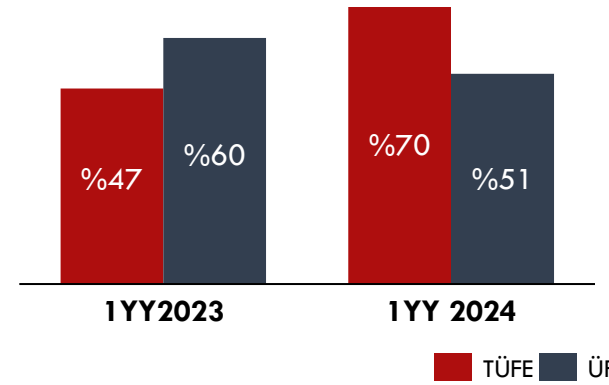


Trafik Kasko Motor Dışı Sağlık

Döviz Kurları (Dönem Sonu)



Enflasyon (Yıldan Yıla)



TÜFE ÜFE

çok baskalar.

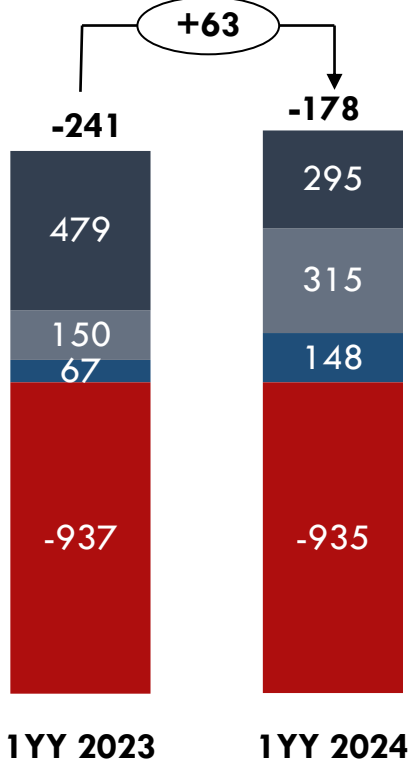
AKSigorta



TEKNİK KARLILIK VE MALİ GELİR

Sigortacılık Teknik Karı ve Bileşik Oran 1YY'2024

Sigortacılık Teknik Karı
(m TL)



+63

Ürün

Sigortacılık
Teknik Kar
Marjı

Bileşik Oran

Trafik

-%31
+24p yıllık
değişim

%191
-2p yıllık
değişim

**Hasar prim oranındaki azalış,
Trafik sigortacılık karını pozitif olarak etkiledi**

Kasko

+%9
-14p yıllık
değişim

%93
+16p yıllık
değişim

Yoğun rekabet nedeniyle marjların azalması

Sigortacılık
Teknik Kar Marjı
Şirket toplamı:
-%1
+2p yıllık
değişim

Motor Dışı

+%4
0p yıllık
değişim

%121
+3p yıllık
değişim

Geçmiş yıl aynı dönem marjlarıyla benzer seviye

Bileşik Oran
Şirket toplamı:
%122
+2p yıllık
değişim

Sağlık

+%9
+1p yıllık
değişim

%37
-10p yıllık
değişim

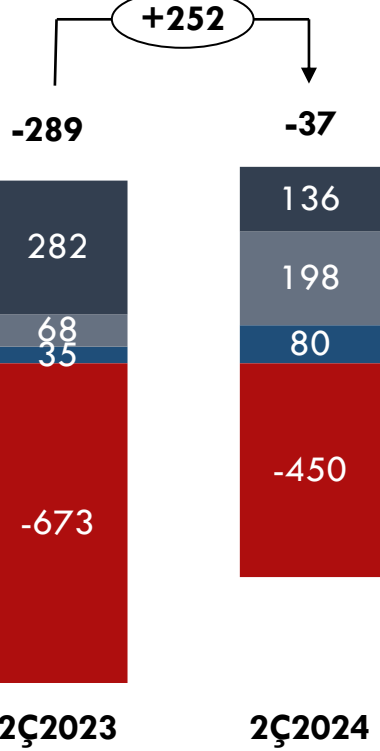
Geçen yıl aynı döneme göre daha iyi marjlar

**çok
başkalar.**

AKSigorta

Sigortacılık Teknik Karı ve Bileşik Oran 2Ç'2024

Sigortacılık Teknik Karı
(m TL)



Ürün

Sigortacılık
Teknik Kar
Marjı

Bileşik Oran

Trafik

-%29
+43p yıllık
değişim

%183
-36p yıllık
değişim

Hasar prim oranındaki azalış ve marjdaki iyileşme Trafik ürünü sigortacılık karını pozitif olarak etkiledi

Kasko

+%8
-16p yıllık
değişim

%94
+20p yıllık
değişim

Yoğun rekabet nedeniyle marjların azalması

Sigortacılık
Teknik Kar Marjı
Şirket toplamı:
%0
+6p yıllık
değişim

Motor Dışı

+%5
+1p yıllık
değişim

%109
-2p yıllık
değişim

Geçmiş yıl aynı dönem marjlarıyla benzer seviye

Bileşik Oran
Şirket toplamı:
%118
-6p yıllık
değişim

Sağlık

+%10
+2p yıllık
değişim

%39
-6p yıllık
değişim

Ürün miksindeki iyileşmeden kaynaklı daha iyi marjlar

**çok
başkalar.**

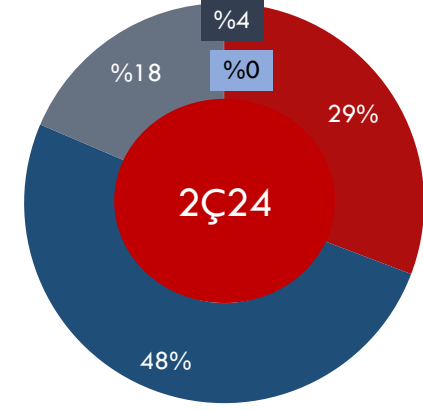
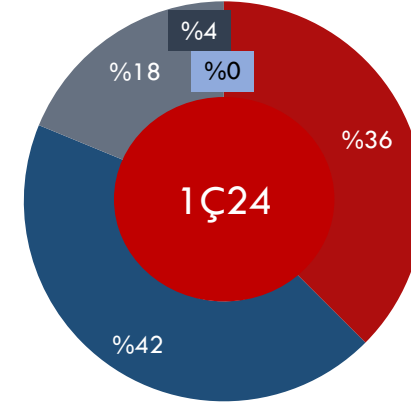
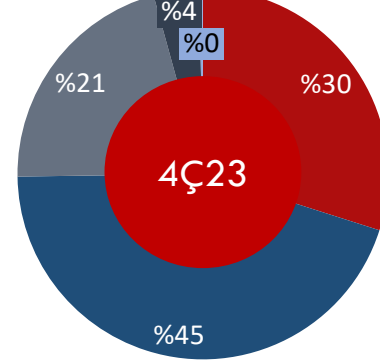
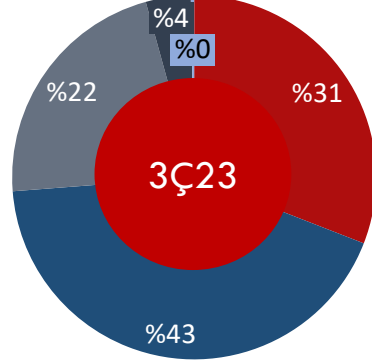
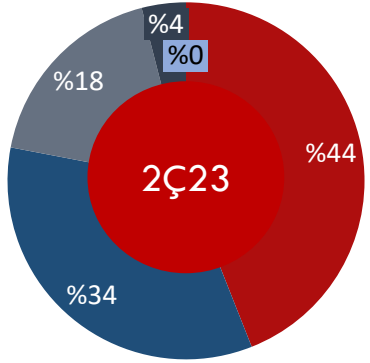
AKSigorta

Mali Gelir ve Yönetilen Fon Büyüklüğü

Haziran 2024 itibarıyla yönetilen toplam fon büyüklüğü (AuM) yıllık bazda %24 büyüme ile 11,6 milyar TL'ye ulaştı.

Yönetilen Fon
Büyüklüğü Yıllık
Değişim: %24

Portföy Dağılımı



Yönetilen fon büyüklüğü:
9.411m TL



Yıllıklandırılmış ortalama
getiri oranı*:
%60



Çeyreksele mali gelir*:
1.148m TL

Yönetilen fon büyüklüğü:
8.880m TL

Yıllıklandırılmış ortalama
getiri oranı*:
%28

Çeyreksele mali gelir*:
565m TL

Yönetilen fon büyüklüğü:
9.141m TL

Yıllıklandırılmış ortalama
getiri oranı*:
%32

Çeyreksele mali gelir*:
743m TL

Yönetilen fon büyüklüğü:
10.537m TL

Yıllıklandırılmış ortalama
getiri oranı*:
%43

Çeyreksele mali gelir*:
908m TL

Yönetilen fon büyüklüğü:
11.629m TL

Yıllıklandırılmış ortalama
getiri oranı*:
%38

Çeyreksele mali gelir*:
906m TL

(*): Kur farkı karı / zararı dahildir.

Not: Getiri rakamları BSMV sonrası net rakamlardır.

Not: 2024 yılı 2. çeyreğinde vergi avantajlı Türk Lirası fonundan 136 milyon TL'lik vergi kalkanı yaratılmıştır.

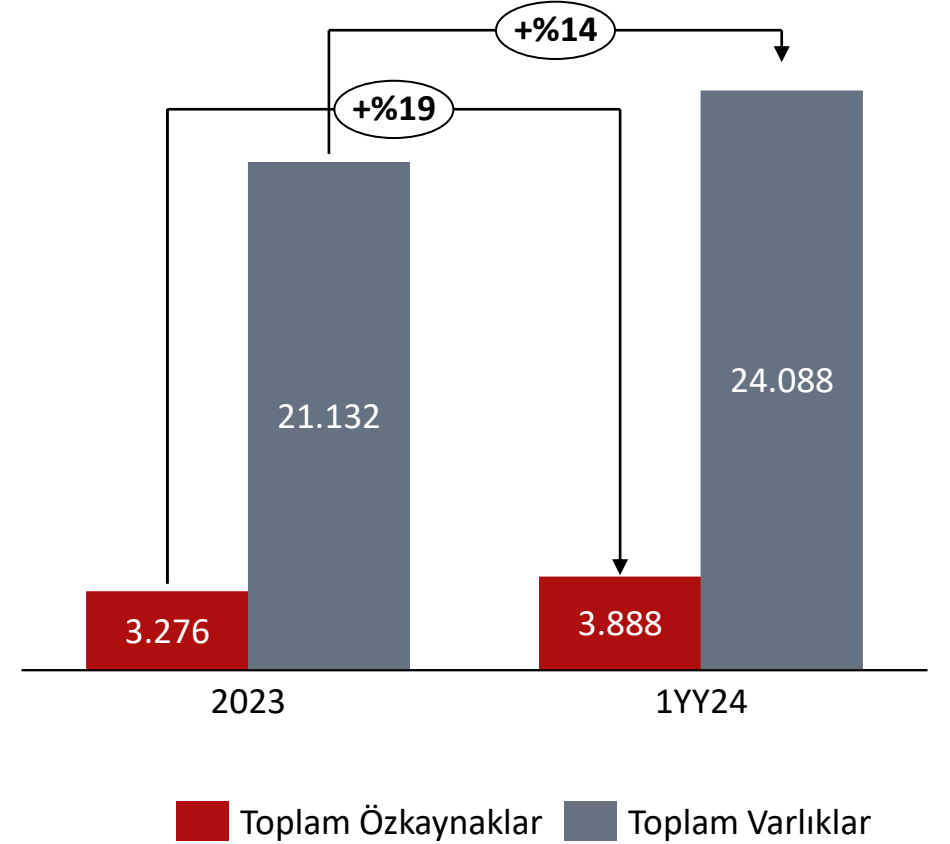
Vadeli Mevduat Özel Sektör Tahvili Eurobond Devlet Tahvili Hisse Senetleri

çok
başkalar.

AKSigorta

2024 / 1YY Finansal Özet – Bilanço

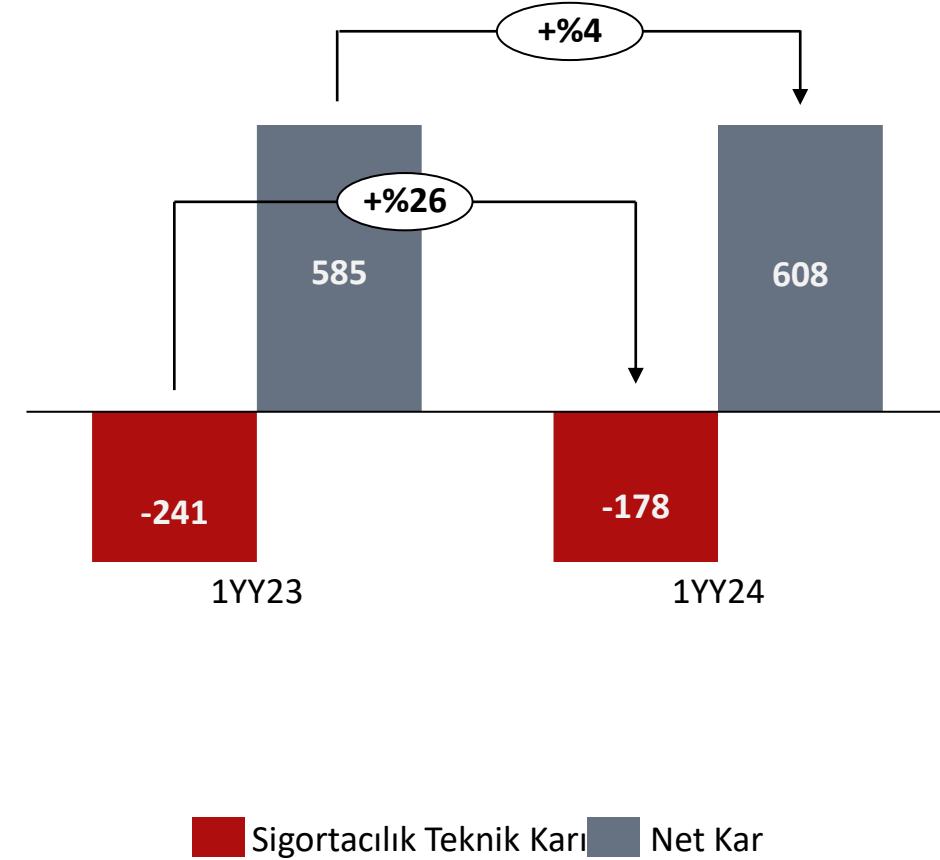
Bilanço (m TL)	2023	1YY24	Δ
Yönetilen Fon Büyüklüğü	9.141	11.629	%27
Alacaklar	7.020	5.770	-%18
Toplam Varlıklar	21.132	24.088	%14
Teknik Karşılıklar	9.984	12.142	%22
Borçlar	5.825	5.658	-%3
Toplam Özkaynaklar	3.276	3.888	%19
Toplam Yükümlülükler	21.132	24.088	%14
Özkaynak Getiri Oranı	45%	38%	-7p



1YY'24 Finansal Özet – Gelir Tablosu

Gelir Tablosu (m TL)	1YY23	1YY24	Δ
Brüt Yazılan Primler	11.117	17.522	%58
Brüt Kazanılmış Primler	8.293	15.594	%88
Net Kazanılmış Primler	3.691	5.254	%42
Sigortacılık Teknik Karı	-241	-178	%26
Giderler	-484	-1.004	%107
Net Mali Gelir	1.403	1.787	%27
Net Kar	585	608	%4

Karlılık Oranları	1YY23	1YY24	Δ
Bileşik Oran	%120	%122	+2p
Hasar Prim Oranı	%94	%92	-2p
Komisyon Oranı	%12	%11	-1p
Gider Oranı	%13	%19	,+6p
Sigortacılık Teknik Kar Marjı	-%3	-%1	+2p

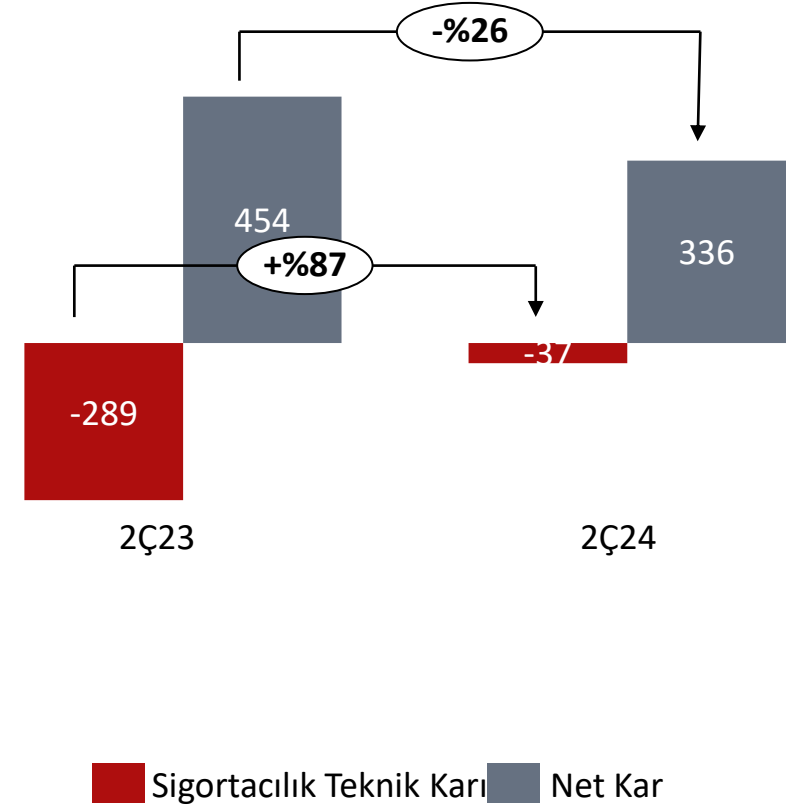


2Ç'24 Finansal Özet – Gelir Tablosu

Seçici büyüme, enflasyon kaynaklı gider artışı ve istikrarlı döviz kuru dalgalanması ve sigortacılık teknik geliri net kar üzerinde etki yaratıyor

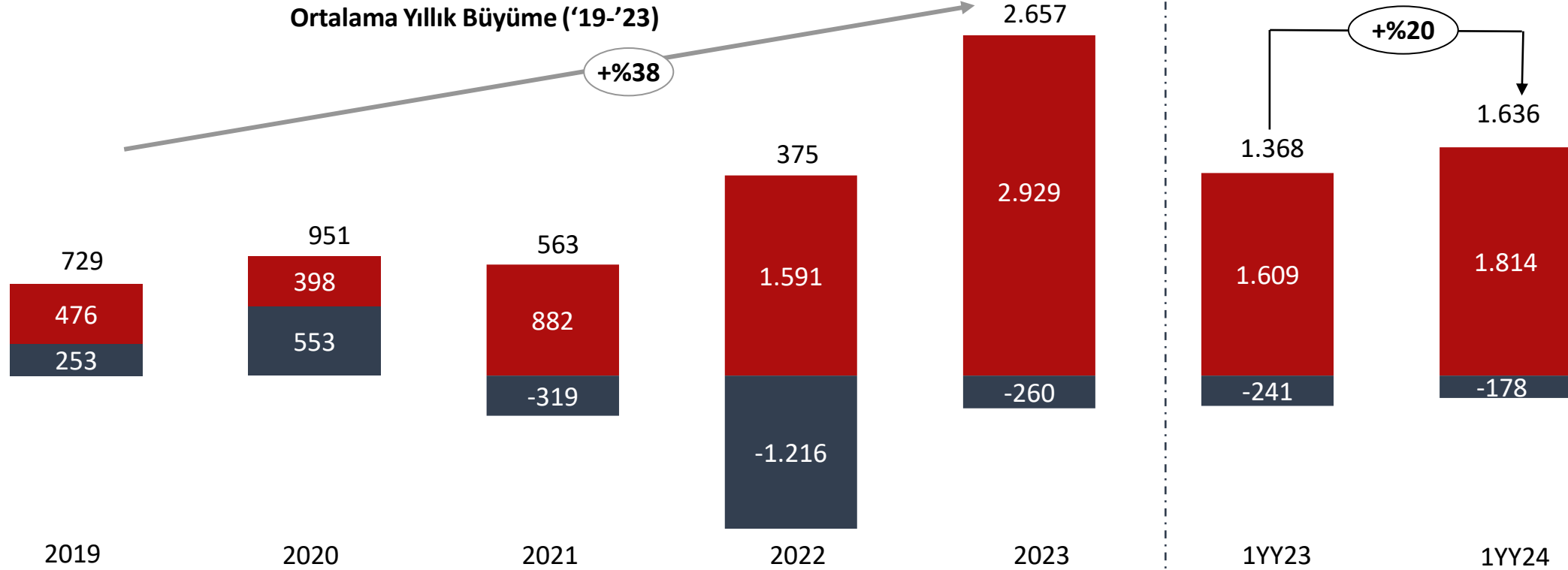
Gelir Tablosu (m TL)	2Ç23	2Ç24	Δ
Brüt Yazılan Primler	5.945	7.971	%34
Brüt Kazanılmış Primler	4.594	8.250	%80
Net Kazanılmış Primler	2.009	2.758	%37
Sigortacılık Teknik Karı	-289	-37	%87
Giderler	-227	-489	%115
Net Mali Gelir	1.037	889	-%14
Net Kar	454	336	-%26

Karlılık Oranları	2Ç23	2Ç24	Δ
Bileşik Oran	%124	%118	-6p
Hasar Prim Oranı	%102	%91	-11p
Komisyon Oranı	%13	%11	-2p
Gider Oranı	%9	%17	+8p
Sigortacılık Teknik Kar Marjı	-%6	%0	+6p



Sigortacılık Teknik Karı ve Mali Gelir Performans Gelişimi

Dengenin Ötesinde: Mali Gelir Sigortacılık Teknik Karındaki Zorlukları Aşmıştır



Sigortacılık Teknik Karı = Net Kazanılmış Primler + Net Hasarlar + Net Komisyonlar

■ Mali Gelir ■ Sigortacılık Teknik Karı



RİSKLER VE FİRSATLAR

çok
başkalar.

AKSigorta

RİSKLER VE FIRSATLAR

Riskler

- Negatif reel faiz oranlarının mali geliri sınırlaması
- Piyasalardaki belirsizlik, ve dövizdeki yüksek dalgalanmalar
- Sektördeki sistematik iflas riski
- Reasürans maliyetindeki artış
- İklim değişikliğinden kaynaklanan doğal afetler (örn: dolu, sel, yangın, deprem vb.)
- Tasarruflar sebebiyle bireysel segmentlerde daralma
- Döviz kurlarındaki artışın kasko hasar maliyetleri üzerindeki baskısı

Fırsatlar

- TL faiz kurlarındaki ve döviz kurundaki artış
- Trafik'te serbest tarifeye geçiş
- DASK poliçeleri için fiyatlandırmanın yeniden ele alınması
- Pandemiyle birlikte dijital dönüşümün hızlanması
- Uzaktan çalışma ile verimliliğin, kalitenin ve yenilikçiliğin artması
- Yeni ürünlerin piyasaya sürülmesiyle gelen yüksek prim ve iyileşen sigortacılık kar marjları (siber güvenlik, kredi vb.)
- Değer üretmek için endüstrinin teknoloji ve analiz konusundaki yüksek odaklanması



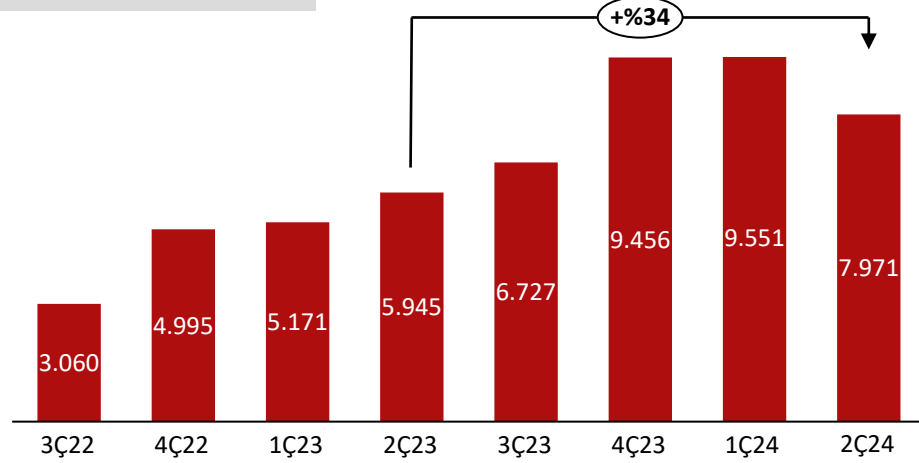
EKLER

**çok
başkalar.**

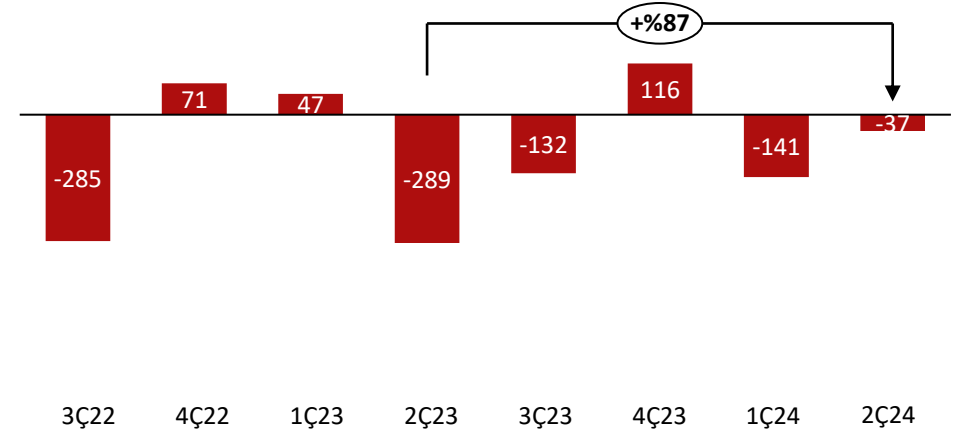
AKSigorta

Özet Finansallar Geçmiş Dönem Trendleri

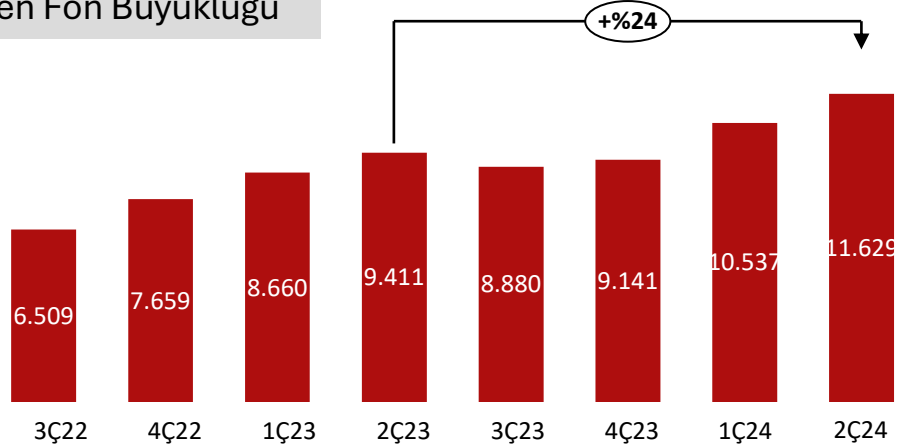
Brüt Yazılan Primler



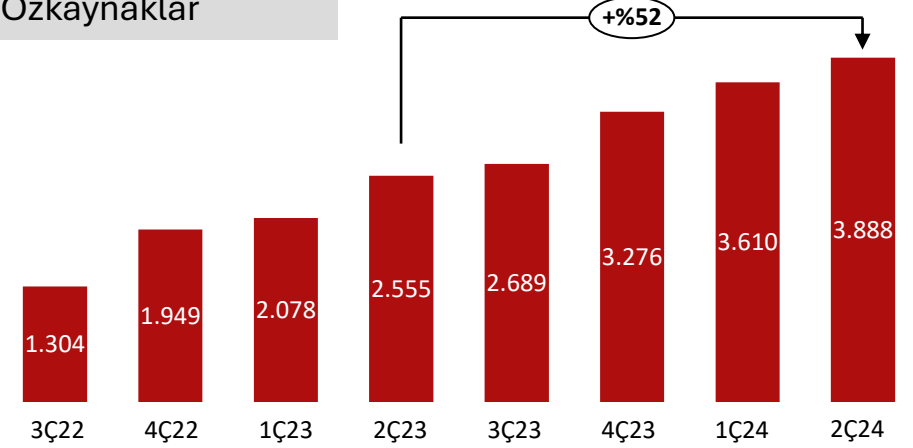
Sigortacılık Teknik Karı



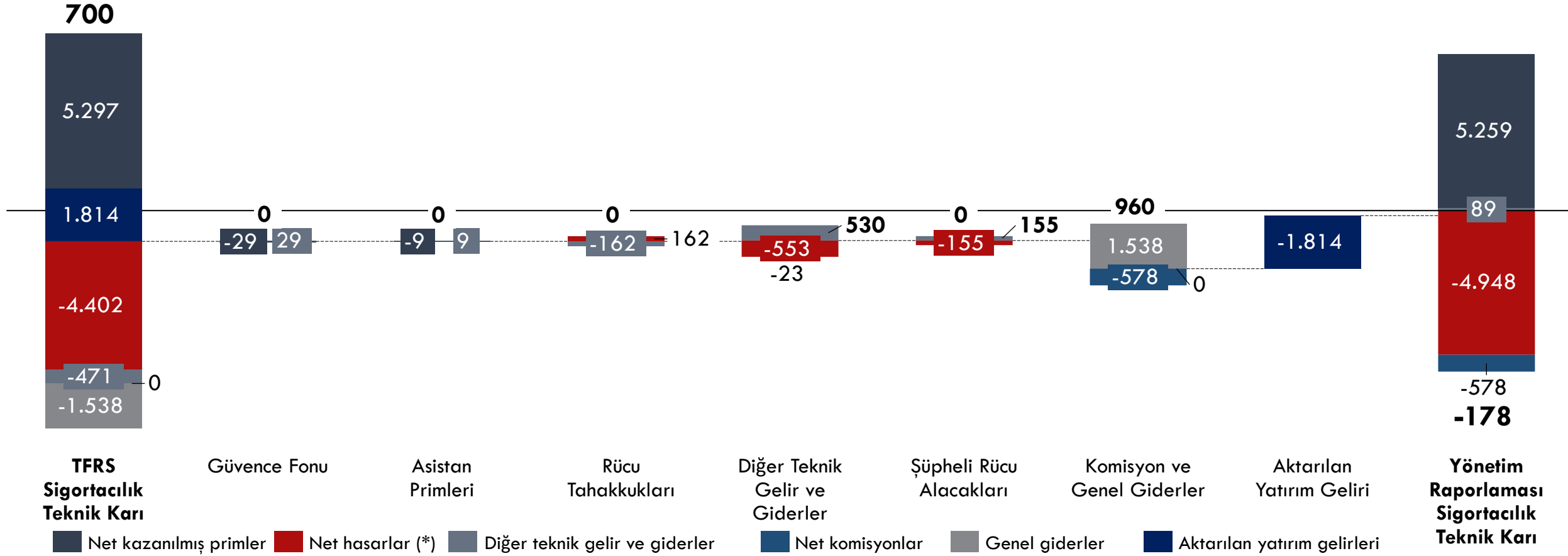
Yönetilen Fon Büyüklüğü




Özkaynaklar



TFRS ve Yönetim Raporlaması Arasındaki Teknik Kar Köprüsü



(*) SPK raporlarında net hasarlar; hayat dışı teknik giderleri yani gerçekleşmiş hasarları, ikramiye ve indirimleri ve diğer rezerv karşılıklarını içermektedir.



TEŞEKKÜRLER

Website:

<https://www.aksigorta.com.tr/yatirimci-iliskileri>

E-mail:

investor.relations@aksigorta.com.tr

Yasal Sorumluluk Sınırı

Bu sunumda yer alan bilgiler Aksigorta A.Ş. ("Şirket") tarafından güvenilir olduğuna inandığı kaynaklardan toplanan bilgiye dayanmaktadır ancak Şirket sunumda yer alan bu bilgilerin doğruluk ve eksiksizliğini garanti etmemektedir. Bu sunumda ileriye dönük bazı görüş ve tahmini rakamlar yer almaktadır. Bunlar şirket yönetiminin gelecekteki duruma ilişkin şu andaki görüşlerini yansıtmaktadır ve belli varsayımları içermektedir. Ancak gerçekleştirmeler, ileriye dönük görüşleri ve tahmini rakamları oluşturan değişkenlerde ve varsayımlardaki gelişim ve gerçekleştirmelere bağımlı olarak farklılık gösterebilecektir. Bu ifadeleri, bu ifadelerdeki varsayımlardaki değişiklikleri güncellemek için Şirket hiçbir sorumluluk yüklenmemektedir. Bu sunum ve içeriği yatırım tavsiyesi oluşturmaz, Şirket hisselerinin alım-satımı için bir teklif veya davet teşkil etmez. Bu sunumun dağıtımı ve içeriğinin kullanımı yasal mevzuat çerçevesinde yapılmalıdır. Bu sunumun içeriğinin kullanımından doğan zararlardan Şirket, herhangi bir Yönetim Kurulu Üyesi, yöneticisi veya çalışanı sorumlu değildir ve yükümlülük kabul etmemektedir.

**çok
başkalar.**

AKSigorta